



Comissão de Finanças 2ª REUNIÃO EXTRAORDINÁRIA

Câmara Municipal de Laranja da Terra – ES
NONA LEGISLATURA

ANO 2024

No **SEXTO** dia do mês de **JUNHO** do Ano Dois Mil e Vinte e **QUATRO** às **08 Horas**, reuniram-se a comissão de Finanças da Câmara Municipal de Laranja da Terra, Estado do Espírito Santo, no Salão Nobre Vereador Martinho Saebel.

Na presente data, reuniram-se os membros da Comissão De Finanças, Orçamento E Tomada De Contas, estando ausente o membro Elson Armani. Presente o Secretário Municipal de Finanças, Erildo Rutsatz e a contadora, Isabela Abel Gumz. Representando esta Casa de Leis, presente o presidente da câmara Roberto Kuster Becker e o vereador Jeferson Jaske com o servidor responsável pela contabilidade da câmara, Gilmar Vieira da Silva, onde foram abordados os seguintes assuntos:

Inicialmente, o Secretário de Finanças apresentou relatórios de prestação de contas da Prefeitura Municipal de Laranja da Terra/ES, referentes ao primeiro quadrimestre do ano de 2024, indicando os valores de arrecadação municipal, com fontes das receitas e despesas, que serão anexados à presente ata.

Destaca-se dentre as informações, os juros que são gerados pelos recursos que ficam disponíveis nas instituições financeiras, com valor na casa de quinhentos mil reais no período apurado.

Foi questionado pelo Vereador Jeferson ao Secretário de Finanças qual a média de gasto mensal na área da saúde. O secretário respondeu que entre recursos próprios e convênios são gastos mensalmente cerca de R\$1.300.000,00 (um milhão e trezentos mil reais).

Ressaltou-se a importância de grandes obras como a hidrelétrica e a previsão de construção do Campus IFES, que geram muita arrecadação para a municipalidade.

O secretário apresentou relatório concluindo que no primeiro quadrimestre do ano de 2024 teve uma arrecadação de 26 milhões de reais.


Também foi apresentado resultado consolidado entre os poderes executivo e legislativo, que demonstra um valor em caixa de cerca de R\$ 22 milhões e seiscentos e setenta e sete mil reais. Somente o poder legislativo tem cerca de duzentos mil reais. O secretário Erildo lembrou a todos que grande parte desse valor tem finalidade previamente definida, não podendo ser gasto de qualquer forma.

Por fim, o Presidente da Comissão de Finanças, Jackson Bulerianm, questionou sobre a reposição do salário dos servidores, tendo como resposta do secretário Erildo que está em análise pela contabilidade da prefeitura.

Não havendo outras considerações, foi encerrada a presente ata, que vai, por todos assinada.

COMISSÃO DE FINANÇAS, ORÇAMENTO E TOMADA DE CONTAS				
	NOME	FUNÇÃO	presença	ASSINATURA
1	Jackson Bulerianm	Presidente	PRESENTE	
2	Elson Armani	Membro	AUSENTE	
3	Henrique Kuster Filho	Vice	PRESENTE	

Considerando que todas as matérias foram esgotadas, as Comissões foram CONVOCADAS para a **PRÓXIMA REUNIÃO ORDINÁRIA** a realizar-se na **SEXTA-FEIRA, dia 21 de JUNHO de 2024, às 09 Horas**. Eu, Simão Pedro Wolfgramm Milke – Assessor do Presidente, digitei a presente. E a REUNIÃO foi encerrada.




Comissão de Finanças

2ª REUNIÃO EXTRAORDINÁRIA


Câmara Municipal de Laranja da Terra – ES
NONA LEGISLATURA

ANO 2024



- Simão Pedro Wofgramm Milke -
Assessor do Presidente



Erildo Rutzatz



Isabela Abel Gumz



Roberto Kuster Becker



Jeferson Jaske



Gilmar Vieira da Silva

MUNICÍPIO DE LARANJA DA TERRA
CONSOLIDADO MUNICÍPIO DE LARANJA DA TERRA
ESPIRITO SANTO
31.796.097/0001-14
BALANÇETE DA DESPESA POR ELEMENTO DE DESPESA
1º QUADRIMESTRE DE 2024

Descrição	Autorização		Empenhado		Saldo da Dotação	Liquidação		Empenhado a Liquidar	Pago		Liquidado a Pagar	Empenhado a Pagar
	Orçada	Atualizado	No Período	Até o Período		No Período	Até o Período		No Período	Até o Período		
30000000000 - DESPESAS CORRENTES												
31000000000 - DESPESAS E ENCARGOS SOCIAIS	61.881.934,16	66.214.557,38	35.229.994,45	35.229.994,45	30.974.562,93	17.371.545,50	17.371.545,50	17.868.448,95	14.831.073,09	14.831.073,09	2.540.472,41	20.408.921,36
31710000000 - TRANSFERÊNCIAS A CONSORCIOS PÚBLICOS MEDIANTE	35.113.364,72	35.196.952,35	14.758.809,87	14.758.809,87	20.438.142,48	10.219.766,87	10.219.766,87	4.539.043,00	7.758.626,55	7.758.626,55	2.461.140,32	7.000.183,32
31717000000 - RATEIO PELA PARTICIPAÇÃO EM CONSORCIOS PÚBLI	185.330,96	185.615,90	185.608,13	185.608,13	7,77	61.871,96	61.871,96	123.736,17	61.871,96	61.871,96		123.736,17
31900000000 - APLICAÇÕES DIRETAS	185.330,96	185.615,90	185.608,13	185.608,13	7,77	61.871,96	61.871,96	123.736,17	61.871,96	61.871,96		123.736,17
31900100000 - APOSENTADORIAS DO RPPS, RESERVA REMUNERADA	34.928.033,76	35.011.336,45	14.573.201,74	14.573.201,74	20.438.134,71	10.157.894,91	10.157.894,91	4.415.306,83	7.696.754,59	7.696.754,59	2.461.140,32	6.876.447,15
31900300000 - PENSÕES DO RPPS E DO MILITAR	192.800,00	192.800,00	192.800,00	192.800,00	138.474,12	54.325,88	54.325,88		42.323,60	42.323,60	12.002,28	12.002,28
31900400000 - CONTRATAÇÃO POR TEMPO DETERMINADO	113.950,00	113.950,00	63.056,45	63.056,45	50.893,55	63.056,45	63.056,45		47.011,02	47.011,02	16.045,43	16.045,43
31901100000 - VENCIMENTOS E VANTAGENS FIXAS - PESSOAL CIVIL	8.559.010,00	8.949.178,91	2.855.415,39	2.855.415,39	6.093.763,52	2.855.415,39	2.855.415,39	4.395.247,80	2.078.812,72	2.078.812,72	1.131.508,45	1.131.508,45
31901300000 - OBRIGAÇÕES PATRONAIS	19.712.400,00	19.440.343,78	5.940.181,12	5.940.181,12	13.500.162,66	5.940.181,12	5.940.181,12		4.808.672,67	4.808.672,67		776.602,67
31901600000 - OUTRAS DESPESAS VARIÁVEIS - PESSOAL CIVIL	5.893.738,42	5.899.428,42	5.611.179,19	5.611.179,19	258.249,23	1.215.931,39	1.215.931,39		690.949,90	690.949,90	524.981,49	4.920.229,29
31909100000 - SENTENÇAS JUDICIAIS	500,00	500,00			500,00							
31909200000 - DESPESAS DE EXERCÍCIOS ANTERIORES	1.200,00	1.100,00			1.100,00							
31909400000 - INDENIZACÕES E RESTITUICÕES TRABALHISTAS	5.000,00	5.098,37	298,37	298,37	4.800,00	298,37	298,37		298,37	298,37		298,37
31909600000 - RESSARCIMENTO DE DESP. DE PESSOAL REQUISITAD	19.735,34	9.436,97			9.436,97							
32000000000 - JUROS E ENCARGOS DA DÍVIDA	429.700,00	429.500,00			380.754,66	28.686,31	28.686,31					20.059,03
32900000000 - APLICAÇÕES DIRETAS	500,00	500,00			500,00							
32902100000 - JUROS SOBRE A DÍVIDA POR CONTRATO	500,00	500,00			500,00							
33000000000 - OUTRAS DESPESAS CORRENTES	26.768.069,44	31.017.605,03	20.481.184,58	20.481.184,58	10.536.420,45	7.151.778,63	7.151.778,63	13.329.405,95	7.072.446,54	7.072.446,54	79.332,09	13.408.738,04
33110000000 - TRANSFERÊNCIAS A ESTADOS E AO DISTRITO FEDER	100,00	100,00			100,00							
33314100000 - CONTRIBUIÇÕES	100,00	100,00			100,00							
33410000000 - TRANSFERÊNCIAS A MUNICÍPIOS - FUNDO A FUNDO	85.100,00	85.100,00			85.100,00							
33414100000 - CONTRIBUIÇÕES	85.000,00	85.000,00			85.000,00							
33419200000 - DESPESAS DE EXERCÍCIOS ANTERIORES	100,00	100,00			100,00							
33500000000 - TRANSFERÊNCIAS A INSTITUIÇÕES PRIVADAS SEM FI	687.723,81	698.984,36	331.178,34	331.178,34	367.806,02	112.500,00	112.500,00		20.118,09	20.118,09		33.803,68
33503000000 - OUTROS SERVIÇOS DE TERCEIROS - PESSOA JURÍDIC	100,00	100,00			100,00							
33504100000 - SUBVENÇÕES SOCIAIS	102.039,45	81.600,00	41.678,34	41.678,34	39.921,66	29.000,00	29.000,00		29.000,00	29.000,00		218.678,34
33510000000 - TRANSFERÊNCIAS A CONSORCIOS PÚBLICOS MEDIAN	585.584,36	617.384,36	289.500,00	289.500,00	327.884,36	83.500,00	83.500,00	206.000,00	83.500,00	83.500,00		206.000,00
33717000000 - RATEIO PELA PARTICIPAÇÃO EM CONSORCIOS PÚBLI	259.308,96	259.004,02	254.527,10	254.527,10	4.476,92	84.852,72	84.852,72	169.674,38	84.852,72	84.852,72		169.674,38
33900000000 - APLICAÇÕES DIRETAS	259.308,96	259.004,02	254.527,10	254.527,10	4.476,92	84.852,72	84.852,72	169.674,38	84.852,72	84.852,72		169.674,38
33900400000 - CONTRATAÇÃO POR TEMPO DETERMINADO	22.483.597,87	27.708.341,03	17.624.418,77	17.624.418,77	10.083.922,26	6.200.568,02	6.200.568,02	11.423.850,75	6.121.235,93	6.121.235,93	79.332,09	169.674,38
33900800000 - OUTROS BENEFÍCIOS ASSISTENCIAIS DO SERVIDOR E	500,00	500,00			500,00							
33901400000 - DIARIAS - PESSOAL CIVIL	900,00	900,00			900,00							
33901800000 - AUXÍLIO FINANCEIRO A ESTUDANTES	204.600,00	322.020,00	273.780,00	273.780,00	48.240,00	121.520,00	121.520,00	152.260,00	121.520,00	121.520,00		152.260,00
33903000000 - MATERIAL DE CONSUMO	226.880,00	289.880,00	289.380,00	289.380,00	500,00	56.595,00	56.595,00	232.785,00	56.595,00	56.595,00		232.785,00
33903100000 - PREMIAÇÕES CULTURAIS, ARTÍSTICAS, CIENTÍFICAS	9.930.477,42	11.365.663,39	6.657.433,20	6.657.433,20	4.708.230,19	2.456.879,33	2.456.879,33	4.200.553,87	2.456.879,33	2.456.879,33		4.200.553,87
33903200000 - MATERIAL, BEM OU SERVIÇO PARA DISTRIBUIÇ	39.300,00	36.000,00			36.000,00							
33903300000 - PASSAGENS E DESPESAS COM LOCOMOÇÃO	1.234.950,00	1.057.518,89	614.731,92	614.731,92	442.786,97	429.360,79	429.360,79	185.371,13	421.944,79	421.944,79		421.944,79
33903400000 - OUTRAS DESPESAS DE PESSOAL DECORRENTES DE C	83.450,00	67.250,00	1.450,00	1.450,00	65.800,00	1.450,00	1.450,00		1.450,00	1.450,00		1.450,00
33903500000 - SERVIÇOS DE CONSULTORIA	5.200,00	2.100,00			869,96							
33903600000 - OUTROS SERVIÇOS DE TERCEIROS - PESSOA FÍSICA	431.213,47	2.100,00			286.148,15	112.443,23	112.443,23	84.457,91	101.396,65	101.396,65		101.396,65
	50.200,00	200,00			200,00							

MUNICÍPIO DE LARANJA DA TERRA
CONSOLIDADO MUNICÍPIO DE LARANJA DA TERRA
ESPIRITO SANTO
31.796.097/0001-14
BALANÇETE DA DESPESA POR ELEMENTO DE DESPESA
1º QUADRIMESTRE DE 2024

Descrição	Autorização		Empenhado		Saldo da Dotação	Liquidação		Empenhado a Liquidar	Pago		Liquidado a Pagar	Empenhado a Pagar
	Ordado	Atualizado	No Período	Até o Período		No Período	Até o Período		No Período	Até o Período		
3390360000 - OUTROS SERVIÇOS DE TERCEIROS - PESSOA FISICA	431.213,47	200,00	196.901,14	196.901,14	286.148,15	112.443,23	112.443,23	84.457,91	101.396,65	101.396,65	11.046,58	95.504,49
3390380000 - ARRENDAMENTO MERCANTIL	50.200,00	12.605.765,11	8.590.709,48	8.590.709,48	200,00	2.479.243,61	2.479.243,61	6.111.465,87	2.428.791,86	2.428.791,86	50.451,75	6.161.917,62
3390390000 - OUTROS SERVIÇOS DE TERCEIROS-PESSOA JURIDICA	9.004.445,67	53.500,00	53.279,68	53.279,68	4.015.055,63	13.965,43	13.965,43	39.314,25	13.965,43	13.965,43	39.314,25	39.314,25
3390410000 - CONTRIBUIÇÕES	69.500,00	498.539,82	497.570,73	497.570,73	220,32	286.576,75	286.576,75	210.993,98	286.576,75	286.576,75	210.993,98	210.993,98
3390460000 - AUXÍLIO-ALIMENTAÇÃO	498.539,82	304.100,00	303.500,00	303.500,00	969,09	61.200,00	61.200,00	122.400,00	61.200,00	61.200,00	61.200,00	122.400,00
3390470000 - OBRIGAÇÕES TRIBUTARIAS E CONTRIBUTIVAS	304.100,00	13.700,00	38.010,00	38.010,00	119.900,00	11.062,83	11.062,83	22.847,17	706,73	706,73	10.356,10	33.203,27
3390480000 - OUTROS AUXÍLIOS FINANCEIROS A PESSOA FISICA	5.200,00	14.100,00	443,32	443,32	5.200,00	443,32	443,32	381,66	381,66	381,66	61,66	61,66
3390490000 - AUXÍLIO-TRANSPORTE	14.100,00	286.781,49	276.581,49	276.581,49	13.056,68	108.741,04	108.741,04	5.803,75	108.741,04	108.741,04	5.803,75	5.803,75
3390920000 - DESPESAS DE EXERCÍCIOS ANTERIORES	29.350,00	152.712,44	116.684,51	116.684,51	20.535,85	61.086,69	61.086,69	55.597,82	61.086,69	61.086,69	55.597,82	55.597,82
3390930000 - INDENIZACÕES E RESTITUICÖES	48.310,00	3.252.238,80	2.266.075,62	2.266.075,62	36.027,93	733.739,80	733.739,80	1.483.398,80	733.739,80	733.739,80	1.483.398,80	1.483.398,80
3393000000 - APLICACÃO DIRETA DEOCORRENTE DE OPERACÃO DE	3.252.238,80	2.266.075,62	2.217.138,60	2.217.138,60	48.937,02	733.739,80	733.739,80	1.483.398,80	733.739,80	733.739,80	1.483.398,80	1.483.398,80
3393390000 - OUTROS SERVIÇOS DE TERCEIROS - PESSOA JURIDIC	3.252.238,80	2.266.075,62	2.217.138,60	2.217.138,60	48.937,02	733.739,80	733.739,80	1.483.398,80	733.739,80	733.739,80	1.483.398,80	1.483.398,80
4000000000 - DESPESAS DE CAPITAL	19.030.401,44	18.578.616,40	10.375.656,93	10.375.656,93	8.202.959,47	2.853.897,16	2.853.897,16	7.521.759,77	2.561.452,08	2.561.452,08	292.445,08	7.814.204,85
4400000000 - INVESTIMENTOS	18.845.401,44	154.242,20	10.316.876,36	10.316.876,36	154.242,20	2.795.116,59	2.795.116,59	7.521.759,77	2.502.671,51	2.502.671,51	292.445,08	7.814.204,85
4450000000 - TRANSFERÊNCIAS A INSTITUIÇÕES PRIVADAS SEM FI	154.242,20	154.242,20	154.242,20	154.242,20	5,46	761,44	761,44	1.521,73	761,44	761,44	1.521,73	1.521,73
4471000000 - TRANSFERÊNCIAS A CONSORCIOS PÚBLICOS MEDIAN	2.268,63	2.288,63	2.283,17	2.283,17	5,46	761,44	761,44	1.521,73	761,44	761,44	1.521,73	1.521,73
4471700000 - RATEIO PELA PARTICIPAÇÃO EM CONSORCIO PÚBLIC	2.268,63	2.288,63	2.283,17	2.283,17	5,46	761,44	761,44	1.521,73	761,44	761,44	1.521,73	1.521,73
4490000000 - APLICACÖES DIRETAS	18.688.890,61	18.237.085,57	10.314.593,19	10.314.593,19	7.922.492,38	2.794.355,15	2.794.355,15	7.520.238,04	2.501.910,07	2.501.910,07	292.445,08	7.812.683,12
4490300000 - MATERIAL DE CONSUMO	41.610,55	39.810,55	1.250,00	1.250,00	1.250,00	2.379.467,12	2.379.467,12	7.178.046,89	2.087.022,04	2.087.022,04	292.445,08	7.470.491,97
4490510000 - OBRAS E INSTALACÖES	3.050,00	13.949.660,80	9.557.514,01	9.557.514,01	4.992.146,79	414.888,03	414.888,03	342.191,15	414.888,03	414.888,03	342.191,15	342.191,15
4490520000 - EQUIPAMENTO E MATERIAL PERMANENTE	14.426.511,71	4.242.925,53	757.079,18	757.079,18	3.485.846,35	414.888,03	414.888,03	342.191,15	414.888,03	414.888,03	342.191,15	342.191,15
4490610000 - AQUISIÇÃO DE IMOVEIS	4.206.968,35	3.438,69	58.780,57	58.780,57	126.219,43	58.780,57	58.780,57	58.780,57	58.780,57	58.780,57	58.780,57	58.780,57
4600000000 - AMORTIZACÃO DE DIVIDA	10.750,00	185.000,00	58.780,57	58.780,57	3.438,69	58.780,57	58.780,57	58.780,57	58.780,57	58.780,57	58.780,57	58.780,57
4690000000 - APLICACÖES DIRETAS	185.000,00	185.000,00	58.780,57	58.780,57	126.219,43	58.780,57	58.780,57	58.780,57	58.780,57	58.780,57	58.780,57	58.780,57
4690710000 - PRINCIPAL DA DIVIDA CONTRATUAL RESGATADO	185.000,00	185.000,00	58.780,57	58.780,57	126.219,43	58.780,57	58.780,57	58.780,57	58.780,57	58.780,57	58.780,57	58.780,57
9000000000 - RESERVA DE CONTINGÊNCIA	185.000,00	185.000,00	58.780,57	58.780,57	126.219,43	58.780,57	58.780,57	58.780,57	58.780,57	58.780,57	58.780,57	58.780,57
9900000000 - RESERVA DE CONTINGÊNCIA	658.399,43	658.399,43	658.399,43	658.399,43	658.399,43	658.399,43	658.399,43	658.399,43	658.399,43	658.399,43	658.399,43	658.399,43
9990000000 - RESERVA DE CONTINGÊNCIA	658.399,43	658.399,43	658.399,43	658.399,43	658.399,43	658.399,43	658.399,43	658.399,43	658.399,43	658.399,43	658.399,43	658.399,43
9999990000 - RESERVA DE CONTINGÊNCIA / RESERVA DO RPPS	658.399,43	658.399,43	658.399,43	658.399,43	658.399,43	658.399,43	658.399,43	658.399,43	658.399,43	658.399,43	658.399,43	658.399,43
Total da Fonte de Recursos:	81.570.735,03	85.451.573,21	45.615.651,38	45.615.651,38	39.835.921,83	20.225.442,66	20.225.442,66	25.390.208,72	17.392.525,17	17.392.525,17	2.832.917,49	28.223.126,21
Total do Órgão:	81.570.735,03	85.451.573,21	45.615.651,38	45.615.651,38	39.835.921,83	20.225.442,66	20.225.442,66	25.390.208,72	17.392.525,17	17.392.525,17	2.832.917,49	28.223.126,21

MUNICIPIO DE LARANJA DA TERRA
CONSOLIDADO MUNICIPIO DE LARANJA DA TERRA
ESPIRITO SANTO
31.796.097/0001-14
BALANCETE ANALÍTICO DA RECEITA ORÇAMENTARIA
1º QUADRIMESTRE DE 2024

Descrição	Ficha	Arrecadação					Para Mais	Para Menos
		Orgão	Atualização	No Período	Anul. Período	Até o Período		
10000000000 - Receitas Correntes								
11000000000 - Impostos, Taxas e Contribuições de Melhoria								
11100000000 - Impostos								
11120000000 - Impostos sobre o Patrim.								
11125000000 - Imposto sobre a Propriedade Predial e Territorial Urbana								
11125001000 - Imposto sobre a Propriedade Predial e Territorial Urbana - Principal		400.000,00	400.000,00	595,35		595,35	399.404,65	
11125002000 - Imposto sobre a Propriedade Predial e Territorial Urbana - Multas e Juros de Mora		2.000,00	2.000,00				2.000,00	
11125003000 - Imposto sobre a Propriedade Predial e Territorial Urbana - Dívida Ativa		50.000,00	50.000,00	3.279,79		3.279,79	46.720,21	
11125004000 - Imposto sobre a Propriedade Predial e Territorial Urbana - Multas e Juros de Mora da		10.000,00	10.000,00	1.277,82		1.277,82	8.722,18	
11125300000 - "Impostos sobre Transm. "Inter Vivos" de Bens Imóveis e de Direitos Reais sobre Imó								
11125301000 - "Impostos sobre Transm. "Inter Vivos" de Bens Imóveis e de Direitos Reais sobre Imó		350.000,00	350.000,00	85.671,18		85.671,18	264.328,82	
11125302000 - "Impostos sobre Transm. "Inter Vivos" de Bens Imóveis e de Direitos Reais sobre Imó		1.000,00	1.000,00				1.000,00	
11125303000 - "Impostos sobre Transm. "Inter Vivos" de Bens Imóveis e de Direitos Reais sobre Imó		500,00	500,00				500,00	
11125304000 - "Impostos sobre Transm. "Inter Vivos" de Bens Imóveis e de Direitos Reais sobre Imó		500,00	500,00				500,00	
11130000000 - Impostos sobre a Renda e Proventos de Qualquer Natureza								
11130300000 - Imposto sobre a Renda - Retido na Fonte								
11130310000 - Imposto sobre a Renda - Retido na Fonte - Trabalho								
11130311000 - Imposto sobre a Renda - Retido na Fonte - Trabalho - Principal								
11130311001 - Imposto sobre a Renda - Retido na Fonte - Trabalho - Servidores e Agentes Públicos		1.000.000,00	1.000.000,00	255.817,07		255.817,07	744.182,93	
11130340000 - Imposto sobre a Renda - Retido na Fonte - Outros Rendimentos								
11130341000 - Imposto sobre a Renda - Retido na Fonte - Outros Rendimentos - Principal								
11130341001 - Imposto sobre a Renda - Retido na Fonte - Outros Rendimentos - Pessoas Físicas		20.000,00	20.000,00	13.880,03		13.880,03	6.119,97	
11130341002 - Imposto sobre a Renda - Retido na Fonte - Outros Rendimentos - Pessoas Jurídicas		100.000,00	100.000,00	59.423,86		59.423,86	40.576,14	
11140000000 - Impostos sobre a Produção e Circulação de Mercad. e Serv.								
11145100000 - Impostos sobre Serv.								
11145110000 - Imposto sobre Serv. de Qualquer Natureza - ISSQN								
11145111000 - Imposto sobre Serv. de Qualquer Natureza - ISSQN - Principal		1.100.000,00	1.100.000,00	388.893,13		388.893,13	711.106,87	
11145112000 - Imposto sobre Serv. de Qualquer Natureza - ISSQN - Multas e Juros de Mora		15.000,00	15.000,00	180,43		180,43	14.819,57	
11145113000 - Imposto sobre Serv. de Qualquer Natureza - ISSQN - Dívida Ativa		10.000,00	10.000,00	870,61		870,61	9.129,39	
11145114000 - Imposto sobre Serv. de Qualquer Natureza - ISSQN - Multas e Juros de Mora da Divic		1.500,00	1.500,00	119,92		119,92	1.380,08	

MUNICIPIO DE LARANJA DA TERRA
CONSOLIDADO MUNICIPIO DE LARANJA DA TERRA
ESPIRITO SANTO
31.796.097/0001-14
BALANCETE ANALÍTICO DA RECEITA ORÇAMENTARIA
1º QUADRIMESTRE DE 2024

Descrição	Ficha	Orgão	Atualização	Arrecadação			Para Mais	Para Menos
				No Período	Anul. Período	Até o Período		
11200000000 - Taxas								
11210000000 - Taxas pelo Exercício do Poder de Polícia								
11210100000 - Taxas de Inspeção, Controle e Fiscalização								
11210101000 - Taxas de Inspeção, Controle e Fiscalização - Principal								
11210101001 - Taxas de Inspeção, Controle e Fiscalização		500.000,00	500.000,00	52.417,98		52.417,98	447.582,02	
11210102000 - Taxas de Inspeção, Controle e Fiscalização - Multas e Juros de Mora								
11210102001 - Taxas de Inspeção, Controle e Fiscalização - Multas e Juros de Mora		2.500,00	2.500,00	59,48		59,48	2.440,52	
11210103000 - Taxas de Inspeção, Controle e Fiscalização - Divída Ativa								
11210103001 - Taxas de Inspeção, Controle e Fiscalização - Divída Ativa		40.000,00	40.000,00	11.783,91		11.783,91	28.216,09	
11210104000 - Taxas de Inspeção, Controle e Fiscalização - Multas e Juros de Mora da Divída Ativa								
11210104001 - Taxas de Inspeção, Controle e Fiscalização - Multas e Juros de Mora da Divída Ativa		10.000,00	10.000,00	3.983,98		3.983,98	6.016,02	
11210400000 - Taxa de Controle e Fiscalização Ambiental								
11210401000 - Taxa de Controle e Fiscalização Ambiental - Principal								
11210401001 - Taxa de Controle e Fiscalização Ambiental		35.000,00	35.000,00	7.051,19		7.051,19	27.948,81	
11210402000 - Taxa de Controle e Fiscalização Ambiental - Multas e Juros de Mora								
11210402001 - Taxa de Controle e Fiscalização Ambiental - Multas e Juros de Mora		500,00	500,00				500,00	
11210403000 - Taxa de Controle e Fiscalização Ambiental - Divída Ativa								
11210403001 - Taxa de Controle e Fiscalização Ambiental - Divída Ativa		500,00	500,00				500,00	
11210404000 - Taxa de Controle e Fiscalização Ambiental - Multas e Juros de Mora da Divída Ativa								
11210404001 - Taxa de Controle e Fiscalização Ambiental - Multas e Juros de Mora da Divída Ativa		500,00	500,00				500,00	
11215000000 - Taxa de Fiscalização de Vigilância Sanitária								
11215001000 - Taxa de Fiscalização de Vigilância Sanitária - Principal								
11215001001 - Taxa de Fiscalização de Vigilância Sanitária		10.000,00	10.000,00	3.561,60		3.561,60	6.438,40	
11215002000 - Taxa de Fiscalização de Vigilância Sanitária - Multas e Juros de Mora								
11215002001 - Taxa de Fiscalização de Vigilância Sanitária - Multas e Juros de Mora		500,00	500,00				500,00	
11215003000 - Taxa de Fiscalização de Vigilância Sanitária - Divída Ativa								
11215003001 - Taxa de Fiscalização de Vigilância Sanitária - Divída Ativa		5.000,00	5.000,00				5.000,00	
11215004000 - Taxa de Fiscalização de Vigilância Sanitária - Multas e Juros de Mora da Divída Ativa								
11215004001 - Taxa de Fiscalização de Vigilância Sanitária - Multas e Juros de Mora da Divída Ativa		500,00	500,00				500,00	
11220000000 - Taxas pela Prestação de Serviços								

MUNICÍPIO DE LARANJA DA TERRA
CONSOLIDADO MUNICÍPIO DE LARANJA DA TERRA
ESPIRITO SANTO
31.796.097/0001-14
BALANÇETE ANALÍTICO DA RECEITA ORÇAMENTARIA
1º QUADRIMESTRE DE 2024

Descrição	Ficha	Órgão	Atualização	Arrecadação			Para Mais	Para Menos
				No Período	Anul. Período	Até o Período		
11220100000 - Taxas pela Prestação de Serviços								
11220101000 - Taxas pela Prestação de Serviços em Geral - Principal								
11220101001 - Taxas pela Prestação de Serviços em Geral		150.000,00	150.000,00	4.132,10		4.132,10		145.867,90
11220102000 - Taxas pela Prestação de Serviços em Geral - Multas e Juros de Mora								
11220102001 - Taxas pela Prestação de Serviços em Geral - Multas e Juros de Mora		1.000,00	1.000,00	1.432,95		1.432,95	432,95	
11220103000 - Taxas pela Prestação de Serviços em Geral - Dívida Ativa								
11220103001 - Taxas pela Prestação de Serviços em Geral - Dívida Ativa		20.000,00	20.000,00	3.700,74		3.700,74		16.299,26
11220104000 - Taxas pela Prestação de Serviços em Geral - Multas e Juros de Mora da Dívida Ativa								
11220104001 - Taxas pela Prestação de Serviços em Geral - Multas e Juros de Mora da Dívida Ativa		5.000,00	5.000,00	1.593,82		1.593,82		3.406,18
11300000000 - Contribuição de Melhoria								
11310000000 - Contribuição de Melhoria								
11310000000 - Contribuição de Melhoria		100,00	100,00	133,31		133,31	33,31	
11319901000 - Outras Contribuições de Melhoria - Principal								
11319901001 - Outras Contribuições de Melhoria		3.841.600,00	3.841.600,00	899.860,25		899.860,25		2.941.739,75
TOTAL CATEGORIA ECONÔMICA								
12000000000 - Contribuições								
12400000000 - Contribuição para o Custeio do Serviço de Iluminação Pública								
12410000000 - Contrib. para o Custeio do Serviço de Ilumin. Públ.								
12415000000 - Contrib. para o Custeio do Serviço de Ilumin. Públ.		800.000,00	800.000,00	286.413,62		286.413,62		513.586,38
12415001000 - Contrib. para o Custeio do Serviço de Ilumin. Públ. - Principal								
TOTAL CATEGORIA ECONÔMICA								
13000000000 - Receita Patrimonial								
13200000000 - Valores Mobiliários								
13210000000 - Juros e Correções Monetárias								
13210100000 - Remuneração de Depósitos Bancários								
13210101000 - Remuneração de Depósitos Bancários - Principal								
13210101001 - Remuneração de Depósitos Bancários - Recursos Ordinários		200.000,00	200.000,00	49.476,07		49.476,07		150.523,93
13210101002 - Remuneração de Depósitos Bancários - FUNDEB		100.000,00	100.000,00	31.866,56		31.866,56		68.133,44
13210101003 - Remuneração de Depósitos Bancários - EDUCAÇÃO - Impostos e Transf. Impostos		15.000,00	15.000,00	1.385,56		1.385,56		13.614,44
13210101004 - Remuneração de Depósitos Bancários - Royalties do Petróleo		15.000,00	15.000,00	9.045,57		9.045,57		5.954,43

MUNICIPIO DE LARANJA DA TERRA
CONSOLIDADO MUNICIPIO DE LARANJA DA TERRA
ESPIRITO SANTO
31.796.097/0001-14
BALANCETE ANALÍTICO DA RECEITA ORÇAMENTARIA
1º QUADRIMESTRE DE 2024

Descrição	Ficha	Orçado	Atualização	Arrecadação			Para Mais	Para Menos
				No Período	Anul. Período	Até o Período		
13210101005 - Remuneração de Depósitos Bancários - Royalties Estadual		10.000,00	10.000,00	3.265,63		3.265,63	6.734,37	
13210101006 - Remuneração de Depósitos Bancários - CIDE		200,00	200,00	160,04		160,04	39,96	
13210101007 - Remuneração de Depósitos Bancários - COSIP		20.000,00	20.000,00	11.112,73		11.112,73	8.887,27	
13210101008 - Remuneração de Depósitos Bancários - FMDR		2.500,00	2.500,00	384,05		384,05	2.115,95	
13210101009 - Remuneração de Depósitos Bancários - FDM		50.000,00	50.000,00	14.728,43		14.728,43	35.271,57	
13210101010 - Remuneração de Depósitos Bancários - Alienação de Bens e Direitos		10.000,00	10.000,00	138,89		138,89	9.861,11	
13210101011 - Remuneração de Depósitos Bancários - Lei Pelé (Lei Federal 9.615/1998)		1,00	1,00	0,25		0,25	0,75	
13210101012 - Remuneração de Depósitos Bancários - FNDE - Salário Educação		20.000,00	20.000,00	9.039,88		9.039,88	10.960,12	
13210101013 - Remuneração de Depósitos Bancários - FNDE - PDDE		2.000,00	2.000,00	478,68		478,68	1.521,32	
13210101014 - Remuneração de Depósitos Bancários - FNDE - PNAE		8.000,00	8.000,00	2.884,64		2.884,64	5.115,36	
13210101015 - Remuneração de Depósitos Bancários - FNDE - PNATE		3.000,00	3.000,00	547,25		547,25	2.452,75	
13210101016 - Remuneração de Depósitos Bancários - FNDE - Brasil Carinhoso		200,00	200,00	1,06		1,06	198,94	
13210101017 - Remuneração de Depósitos Bancários - SEDU - PETE		27.500,00	27.500,00	12.241,27		12.241,27	15.258,73	
13210101018 - Remuneração de Depósitos Bancários - SEDU - Conv. 440/1998		60,00	60,00	18,37		18,37	41,63	
13210101019 - Remuneração de Depósitos Bancários - SEDURB - Conv. 094/2018 - Recap. Asfáltic		500,00	500,00	167,66		167,66	332,34	
13210101021 - Remuneração de Depósitos Bancários - FNDE - TC 129812 - Constr. Escola Sede		75.000,00	75.000,00	9.507,57		9.507,57	65.492,43	
13210101025 - Remuneração de Depósitos Bancários - SAÚDE - Rec. Impostos e Transf. Impostos		40.000,00	40.000,00	4.795,88		4.795,88	35.204,12	
13210101026 - Remuneração de Depósitos Bancários - SAÚDE - Fundo a Fundo - SUS/FES		3.000,00	3.000,00	1.165,18		1.165,18	1.834,82	
13210101027 - Remuneração de Depósitos Bancários - SAÚDE - Fundo a Fundo - SUS/FENS - Manut		350.000,00	350.000,00	52.603,48		52.603,48	297.396,52	
13210101028 - Remuneração de Depósitos Bancários - SAÚDE - Fundo a Fundo - SUS/FENS - Investi		50.000,00	50.000,00	32.511,11		32.511,11	17.488,89	
13210101029 - Remuneração de Depósitos Bancários - SAÚDE - Rec. Não Vinculados		500,00	500,00	120,15		120,15	379,85	
13210101030 - Remuneração de Depósitos Bancários - SAÚDE - Alienação de Bens e Direitos		1.000,00	1.000,00	50,68		50,68	949,32	
13210101031 - Remuneração de Depósitos Bancários - ASSIST. SOCIAL - Rec. do Fundo		10.000,00	10.000,00	4.854,29		4.854,29	5.145,71	
13210101032 - Remun. de Dep. Bancários - ASSIST. SOCIAL - Fundo a Fundo - SUAS/FENAS - FSB		7.500,00	7.500,00	818,86		818,86	6.681,14	
13210101033 - Remun. de Dep. Bancários - ASSIST. SOCIAL - Fundo a Fundo - SUAS/FENAS - GBI		3.500,00	3.500,00	2.095,37		2.095,37	1.404,63	
13210101034 - Remun. de Dep. Bancários - ASSIST. SOCIAL - Fundo a Fundo - SUAS/FENAS - GSI		400,00	400,00	24,64		24,64	375,36	
13210101035 - Remun. de Dep. Bancários - ASSIST. SOCIAL - Fundo a Fundo - SUAS/FENAS - BPC		150,00	150,00	37,07		37,07	112,93	
13210101038 - Remun. de Dep. Bancários - ASSIST. SOCIAL - Fundo a Fundo - SUAS/FENAS		20.000,00	20.000,00	6.713,01		6.713,01	13.286,99	
13210101040 - Remuneração de Depósitos Bancários - ASSIST. SOCIAL - Rec. Não Vinculados		3.500,00	3.500,00	693,21		693,21	2.806,79	
13210101041 - Remuneração de Dep. Bancários - ASSIST. SOCIAL - Alienação de Bens e Direitos		500,00	500,00	72,36		72,36	427,64	

MUNICÍPIO DE LARANJA DA TERRA
CONSOLIDADO MUNICÍPIO DE LARANJA DA TERRA
ESPIRITO SANTO
31.796.097/0001-14
BALANÇETE ANALÍTICO DA RECEITA ORÇAMENTARIA
1º QUADRIMESTRE DE 2024

Descrição	Ficha	Orgado	Atualização	Arrecadação			Para Mais	Para Menos
				No Período	Anul. Período	Até o Período		
13210101043 - Remuneração de Depósitos Bancários - PROEIT		120.000,00	120.000,00	46.882,25		46.882,25		73.117,75
13210101046 - Remuneração de Depósitos Bancários - STN - Academia Popular		10.000,00	10.000,00	3.330,96		3.330,96		6.669,04
13210101047 - Remuneração de Depósitos Bancários - SEDURB - Conv. 033/2021 - Revest. Asfáltico		1.500,00	1.500,00	551,95		551,95		948,05
13210101048 - Remuneração de Depósitos Bancários - FMEIEF - Parque Escolar		2.500,00	2.500,00	130,03		130,03		2.369,97
13210101049 - Remuneração de Depósitos Bancários - FMEIEF - Mobiliário e Equip. p/ Creche Kayk		1.500,00	1.500,00	310,57		310,57		1.189,43
13210101050 - Remuneração de Depósitos Bancários - FMEIEF - Mobiliário e Equip. p/ Creche Catal		1.500,00	1.500,00	286,29		286,29		1.213,71
13210101051 - Remun. de Dep. Bancários - FMEIEF - FUNPAES - Ref. Quadra EMEIEF Noberto KI		1.500,00	1.500,00	4.083,74		4.083,74	2.583,74	
13210101052 - Remun. de Dep. Bancários - FMEIEF - FUNPAES - Ref. Quadra EMEIEF João Valim		7.500,00	7.500,00	8.466,82		8.466,82	966,82	
13210101053 - Remun. de Dep. Bancários - FMEIEF - FUNPAES - Ref. e Ampl. EMEIEF Cinco Ponti		2.500,00	2.500,00	8.863,89		8.863,89	6.363,89	
13210101054 - Remun. de Dep. Bancários - FMEIEF - FUNPAES - Ref. e Ampl. EMEIEF Cór. da Té		3.000,00	3.000,00	6.457,85		6.457,85	3.457,85	
13210101055 - Remun. de Dep. Bancários - FMEIEF - FUNPAES - Ref. Quadra EMEIEF Valentin Pr		2.000,00	2.000,00	6.579,87		6.579,87	4.579,87	
13210101058 - Remun. de Dep. Bancários - MDR/CAIXA - Contr. Rep. 908388/2020 - Drenagem e I		5.000,00	5.000,00	1.557,14		1.557,14		3.442,86
13210101060 - Remun. de Dep. Bancários - M/Cidadania/CAIXA - Contr. Rep. 897542/2020 - Centro		2.500,00	2.500,00	2.092,97		2.092,97		407,03
13210101061 - Remun. de Dep. Bancários - FMEIEF - FUNPAES - Aquisição de Notebooks		100,00	100,00	38,21		38,21		61,79
13210101062 - Remun. de Dep. Bancários - FMEIEF - FUNPAES - Aquisição de SMART TV		3.500,00	3.500,00	337,39		337,39		3.162,61
13210101063 - Remun. de Dep. Bancários - FMEIEF - FUNPAES - Aquisição de Projetores de Multim		6.000,00	6.000,00	270,16		270,16		5.729,84
13210101064 - Remun. de Dep. Bancários - COINT/STN/MF - Equip. p/ Laborat. Agrícola		10.000,00	10.000,00	4.176,54		4.176,54		5.823,46
13210101065 - Remun. de Dep. Banc. - M. Cidadania/CAIXA - Contr. Rep. 899199/2020 - Constr. C		3.000,00	3.000,00	822,67		822,67		3.000,00
13210101066 - Remun. de Dep. Banc. - Compensação Financ. Pela Exploração de Rec. Minerais - CF		2.000,00	2.000,00	822,67		822,67		1.177,33
13210101067 - Remun. de Dep. Bancários - Lei Complementar nº 176/2020		5.000,00	5.000,00	431,88		431,88		4.568,12
13210101068 - Remun. de Dep. Bancários - ASSIST. SOCIAL - Fundo a Fundo - SUAS/FNAS - IGD		10.000,00	10.000,00	1.211,97		1.211,97		8.788,03
13210101069 - Remun. de Dep. Banc. - FMEIEF - FUNPAES - Usina Fotovolt. EMEIEF João Valim		5.000,00	5.000,00	3.772,93		3.772,93		1.227,07
13210101070 - Remun. de Dep. Banc. - FMEIEF - FUNPAES - Usina Fotovolt. EMEIEF União Laranja		5.000,00	5.000,00	3.771,40		3.771,40		1.228,60
13210101071 - Remun. de Depósitos Bancários - FUNCOP - CDA		17.500,00	17.500,00	5.719,29		5.719,29		11.780,71
13210101072 - Remun. de Dep. Banc. - SEAMA - Contrato 032/2022 - PROESAM - Custeio		5.000,00	5.000,00	4.637,88		4.637,88		362,12
13210101073 - Remun. de Dep. Banc. - SEAG - Convênio 008/2022 - Mudanças de Cacau		2.500,00	2.500,00	3.065,05		3.065,05	565,05	
13210101074 - Remun. de Dep. Bancários - SESA - Convênio 026/2022 - Equipamento		3.000,00	3.000,00	233,60		233,60		2.766,40
13210101075 - Remun. de Dep. Banc. - ASSIST. SOCIAL - Fundo a Fundo - FNAS - Equip. Centro C		5.000,00	5.000,00	2.945,15		2.945,15		2.054,85
13210101076 - Remun. de Dep. Banc. - ASSIST. SOCIAL - Fundo a Fundo - FNAS - PROCAD-SUA		2.000,00	2.000,00	342,60		342,60		1.657,40
13210101077 - Remun. de Dep. Banc. - SAÚDE - MS/CAIXA - CONTR. REP. 896531/2019 - AMPPI		5.000,00	5.000,00	2.456,78		2.456,78		2.543,22

MUNICÍPIO DE LARANJA DA TERRA
CONSOLIDADO MUNICÍPIO DE LARANJA DA TERRA
ESPIRITO SANTO
31.796.097/0001-14
BALANÇETE ANALÍTICO DA RECEITA ORÇAMENTARIA
1º QUADRIMESTRE DE 2024

Descrição	Ficha	Orçado	Atualização	Arrecadação				Para Mais	Para Menos
				No Período	Anul. Período	Até o Período			
13210101078 - Remun. de Dep. Bancários - FNDE - Infra Escolar - Proinfância		2.500,00	2.500,00	4.124,58		4.124,58	1.624,58		
13210101079 - Remun. de Dep. Banc. - FMEIEF - FUNPAES - Ref. e Ampl. EMEEF João Valim		15.000,00	15.000,00	19.537,56		19.537,56	4.537,56		
13210101080 - Remun. de Dep. Banc. - FMEIEF - FUNPAES - Ref. CEMEI Emílio Jaske		10.000,00	10.000,00	13.972,27		13.972,27	3.972,27		
13210101081 - Remun. de Dep. Banc. - FMEIEF - FUNPAES - Ref. e Ampl. EMEIEF Valentin Peroz		10.000,00	10.000,00	10.729,08		10.729,08	729,08		
13210101082 - Remun. de Dep. Banc. - ASSIST. SOCIAL - Fundo a Fundo - FNAS - Estrutur. Rede ;		10.000,00	10.000,00	10.745,62	1.277,86	10.745,62	745,62		
13210101083 - Remun. de Dep. Banc. - SAÚDE - Fundo a Fundo - SUS/FNS - Enfermagem		7.500,00	7.500,00	2.889,47		1.611,61		5.888,39	
13210101084 - Remun. de Dep. Banc. - FNDE - Progr. ETI - Educ. Tempo Integral		1.000,00	1.000,00	2.735,84		2.735,84	1.735,84		
13210101085 - Remun. de Dep. Bancários - FNDE - TC/PAR 202300016				3.275,22		3.275,22	3.275,22		
13210101086 - Remun. de Dep. Banc. - SETADES - Conv. 009/2023 - Veic. e Comput.				2.569,85		2.569,85	2.569,85		
13210101087 - Remun. de Dep. Bancários - FNC/SEFIC - Art. 5º				2.264,84		2.264,84	2.264,84		
13210101088 - Remun. de Dep. Bancários - FNC/SEFIC - Art. 8º				917,46		917,46	917,46		
13210101089 - Remun. de Dep. Banc. - ASSIST. SOCIAL - FNAS - SIGTV - 320316320230002 - GND				2.658,18		2.658,18	2.658,18		
13210101090 - Remun. de Dep. Banc. - ASSIST. SOCIAL - FNAS - SIGTV - 320316320230003 - GND				2.659,06		2.659,06	2.659,06		
13210101091 - Remun. de Dep. Banc. - M. CIDADANIA - Contr. Rep. 904597/2020 - Quadra				9.813,53		9.813,53	9.813,53		
13210101092 - Remun. de Dep. Banc. - MDR - Contr. Rep. 913657/2021 - Reop. Asfáltico				6.882,14		6.882,14	6.882,14		
13210101093 - Remun. de Dep. Banc. - Transf. Especial - 09032023 - 0032596 - Constr. Pontes				30.122,93		30.122,93	30.122,93		
13210101094 - Remun. de Dep. Ban. - FMEIEF - FUNPAES - Ref. e Ampl. EMEF Carlos Fick				31.591,98		31.591,98	31.591,98		
13210101095 - Remun. de Dep. Bancários - Fundo M. de Segurança Pública				702,49		702,49	702,49		
13210101096 - Remun. de Dep. Banc. - SAÚDE - Fundo a Fundo - SUS/FNS - Piso da Enfermagem				1.277,86		1.277,86	1.277,86		
13210101097 - Remun. de Dep. Banc. - SESP/ORT - Conv. 045/2023 - Constr. Campo de Sobreiro				11.350,57		11.350,57	11.350,57		
TOTAL CATEGORIA ECONÔMICA		1.355.611,00	1.355.611,00	557.653,81	1.277,86	556.375,95	799.235,05		
16000000000 - Receita de Serviços									
16900000000 - Outros Serviços									
16990000000 - Outros Serv.									
16999000000 - Outros Serv.									
16999900000 - Outros Serv. - Principal									
16999901001 - Outros Serv. - FMDR		40.000,00	40.000,00	581,00		581,00	581,00	39.419,00	
16999901003 - Outros Serv. - Honorário Advogados				35,35		35,35	35,35		
TOTAL CATEGORIA ECONÔMICA		40.000,00	40.000,00	616,35		616,35	39.383,65		
17000000000 - Transferências Correntes									

MUNICÍPIO DE LARANJA DA TERRA
CONSOLIDADO MUNICÍPIO DE LARANJA DA TERRA
ESPIRITO SANTO
31.796.097/0001-14
BALANÇETE ANALÍTICO DA RECEITA ORÇAMENTARIA
1º QUADRIMESTRE DE 2024

Descrição	Ficha	Orçado	Atualização	Arrecadação		Para Mais	Para Menos
				No Período	Até o Período		
17100000000 - Transferências da União e de suas Entidades							
17110000000 - Transf. Decor. s de Participação na Receita da União							
17115100000 - Cota-Parte do Fundo de Participação dos Municípios - FPM							
17115110000 - Cota-Parte do Fundo de Participação dos Municípios - Cota Mensal							
17115111000 - Cota-Parte do Fundo de Participação dos Municípios - Cota Mensal - Principal		19.750.000,00	19.750.000,00	7.429.385,56	7.429.385,56	12.320.614,44	
17115120000 - Cota-Parte do Fundo de Participação do Municípios - Cotas Extraordinárias							
17115121000 - Cota-Parte do Fundo de Participação do Municípios - Cotas Extraordinárias - Princi							
17115121001 - Cota-Parte do Fundo de Participação dos Municípios - 1% Cota entregue no mês de jul		875.000,00	875.000,00			875.000,00	
17115121002 - Cota-Parte do Fundo de Participação do Municípios - 1% Cota entregue no mês de de		880.000,00	880.000,00			880.000,00	
17115200000 - Cota-Parte do Imposto Sobre a Propriedade Territorial Rural							
17115201000 - Cota-Parte do Imposto Sobre a Propriedade Territorial Rural - Principal		11.000,00	11.000,00	885,19	885,19	10.114,81	
17120000000 - Transf. das Compensações Financeiras pela Explor. de Rec. Naturais							
17125100000 - Cota-parte da Compensação Financeira pela Explor. de Rec. Minerais - CEM							
17125101000 - Cota-parte da Compensação Financeira pela Explor. de Rec. Minerais - CEM - Princi		40.000,00	40.000,00	35.359,26	35.359,26	4.640,74	
17125200000 - Cota-parte da Compensação Financeira pela Produção de Petróleo							
17125220000 - Cota-parte pelo Excedente da Produção do Petróleo - Lei nº 9478/97, Artigo 49 I e II							
17125221000 - Cota-parte pelo Excedente da Produção do Petróleo - Lei nº 9478/97, Artigo 49 I e II -		2.160.000,00	2.160.000,00	670.656,02	670.656,02	1.489.343,98	
17125240000 - Cota-Parte do Fundo Especial do Petróleo - FEP							
17125241000 - Cota-Parte do Fundo Especial do Petróleo - FEP - Principal		460.000,00	460.000,00	135.658,21	135.658,21	324.341,79	
17130000000 - Transf. de Rec. do Sistema Único de Saúde - SUS							
17135000000 - Transf. de Rec. do Sistema Único de Saúde - SUS - Repasses Fundo a Fundo - Bloco							
17135010000 - Transf. de Rec. do Bloco de Manut. das Ações e Serv. Publ. de Saúde - Atenção Prim							
17135011000 - Transf. de Rec. do Bloco de Manut. das Ações e Serv. Publ. de Saúde - Atenção Prima							
17135011001 - Agente Comunitário de Saúde		1.000.000,00	1.000.000,00	304.992,00	304.992,00	695.008,00	
17135011002 - Implementação de Políticas para a Rede Cegonha		200,00	200,00			200,00	
17135011003 - Incentivo Financeiro da APS - Desempenho		250.000,00	250.000,00	64.500,00	64.500,00	185.500,00	
17135011004 - Incentivo Financeiro da APS - Capacitação Ponderada		1.200.000,00	1.200.000,00	355.442,36	355.442,36	844.557,64	
17135011005 - Incremento Temporário ao Custeio dos Serviços de Atenção Básica em Saúde		1.500.000,00	1.500.000,00			1.500.000,00	
17135011007 - Programa de Informatização da APS		96.000,00	96.000,00	32.000,00	32.000,00	64.000,00	
17135011008 - Incentivo para Ações Estratégicas		178.500,00	178.500,00			178.500,00	

MUNICÍPIO DE LARANJA DA TERRA
CONSOLIDADO MUNICÍPIO DE LARANJA DA TERRA
ESPIRITO SANTO
31.796.097/0001-14
BALANÇETE ANALÍTICO DA RECEITA ORÇAMENTARIA
1º QUADRIMESTRE DE 2024

Descrição	Ficha	Arrecadação						Para Mais	Para Menos
		Orçado	Atualização	No Período	Anul. Período	Até o Período			
17135011012 - Incentivo Financeiro para Atenção à Saúde Bucal				136.366,00		136.366,00	136.366,00		
17135011013 - Incent. Finance. DAAPS - Eq. de Saúde da Família/ESF e Eq. de At. Primária/EAP									
17135011014 - Incent. Finance. DAAPS - Componente Per Capita de Base Populacional									
17135030000 - Transf. de Rec. do Bloco de Manut. das Ações e Serv. Públ. de Saúde - Vigilância em									
17135031000 - Transf. de Rec. do Bloco de Manut. das Ações e Serv. Públ. de Saúde - Vigilância em									
17135031001 - Incentivo Financeiro para a Vigilância em Saúde - Despesas Diversas		45.000,00	45.000,00	28.097,27		28.097,27	16.902,73		
17135031002 - Incentivo Financeiro para Execução de Ações de Vigilância Sanitária		12.500,00	12.500,00	4.000,00		4.000,00	8.500,00		
17135031003 - Assistência Financeira Complementar para Agentes de Combate às Endemias		144.000,00	144.000,00	55.216,00		55.216,00	88.784,00		
17135040000 - Transf. de Rec. do Bloco de Manut. das Ações e Serv. Públ. de Saúde - Assistência Fz									
17135041000 - Transf. de Rec. do Bloco de Manut. das Ações e Serv. Públ. de Saúde - Assistência Fz									
17135041001 - Promoção da Assistência Farmacêutica e Insumos Estratégicos na Atenção Básica em ;		68.400,00	68.400,00	39.226,56		39.226,56	29.173,44		
17135041002 - Organização dos Serviços de Assistência Farmacêutica no SUS		25.200,00	25.200,00	6.000,00		6.000,00	19.200,00		
17135050000 - Transf. de Rec. do Bloco de Manut. das Ações e Serv. Públ. de Saúde - Gestão do SU									
17135051000 - Transf. de Rec. do Bloco de Manut. das Ações e Serv. Públ. de Saúde - Gestão do SU									
17135051002 - Assist. Finance. Compl. p/ Pagt Piso Salarial Profiss. Enfermagem		1.190.000,00	1.190.000,00	50.279,14	50.279,14	145.861,62	145.861,62	1.190.000,00	
17135051003 - Assist. Finance. Compl. p/ Pagto do Piso Salarial dos Prof. da Enfermagem				145.861,62		145.861,62			
17135051004 - Transformação Digital no SUS				20.672,05		20.672,05	20.672,05		
17135090000 - Transf. de Rec. do Bloco de Manut. das Ações e Serv. Públ. de Saúde - Outros Progs									
17135091000 - Transf. de Rec. do Bloco de Manut. das Ações e Serv. Públ. de Saúde - Outros Progs									
17135091001 - Atenção à Saúde da População para Procedimentos no MAC		370.000,00	370.000,00	117.812,28		117.812,28	252.187,72		
17135091003 - Incent. Temp. ao Custeio dos Serv. de Assist. Hospitalar e Ambulatorial									
17140000000 - Transferências de Rec. do Fundo Nac. do Desenvolvimento da Educação - FNDDE									
17145000000 - Transferências do Salário-Educação									
17145001000 - Transferências do Salário-Educação - Principal		400.000,00	400.000,00	199.561,55		199.561,55	200.438,45		
17145100000 - Transferências Diretas do FNDDE referentes ao Prog. Dinheiro Direto na Escola - PDD									
17145101000 - Transferências Diretas do FNDDE referentes ao Prog. Dinheiro Direto na Escola - PDD		5.000,00	5.000,00				5.000,00		
17145200000 - Transferências referentes ao Programa Nacional de Alimentação Escolar - PNAE									
17145201000 - Transferências referentes ao Programa Nacional de Alimentação Escolar - PNAE - Pr									
17145201001 - PNAE - Alimentação Escolar - AEE		1.500,00	1.500,00	299,20		299,20	1.200,80		
17145201002 - PNAE - Alimentação Escolar - Creche		40.000,00	40.000,00	12.165,60		12.165,60	27.834,40		

MUNICIPIO DE LARANJA DA TERRA
CONSOLIDADO MUNICIPIO DE LARANJA DA TERRA
ESPIRITO SANTO
31.796.097/0001-14
BALANCETE ANALITICO DA RECEITA ORÇAMENTARIA
1º QUADRIMESTRE DE 2024

Descrição	Ficha	Arrecadação						
		Orgado	Atualização	No Período	Anul. Período	Até o Período	Para Mais	Para Menos
17145201003 - PNAE - Alimentação Escolar - Pré-escola		45.000,00	45.000,00	16.830,00		16.830,00		28.170,00
17145201004 - PNAE - Alimentação Escolar - Ensino Fundamental		185.000,00	185.000,00					185.000,00
17145300000 - Transferências referentes ao Programa Nacional de Apoio ao Transp. do Escolar - PN.								
17145301000 - Transferências referentes ao Programa Nacional de Apoio ao Transp. do Escolar - PN.		203.000,00	203.000,00	89.204,32		89.204,32		113.795,68
17149900000 - Outras Transferências Diretas do Fundo Nacional do Desenvolvimento da Educação -)								
17149901000 - Outras Transferências Diretas do Fundo Nacional do Desenvolvimento da Educação -)								
17149901001 - Programa ETI - Educação em Tempo Integral		135.457,80	135.457,80					135.457,80
17150000000 - Transf. de Rec. de Complement. da União ao Fundo de Manut. e Desenvol. da Educ.								
17150000000 - Transferências de Recursos de Complementação da União ao Fundeb - VAAT								
17150000000 - Transferências de Recursos de Complementação da União ao Fundeb - VAAT								
17155001000 - Transferências de Recursos de Complementação da União ao Fundeb - VAAT - Princi								
17155001001 - Transferências de Recursos de Complementação da União ao Fundeb - VAAT - 70%		560.000,00	560.000,00	378.970,12		378.970,12		181.029,88
17155001002 - Transferências de Recursos de Complementação da União ao Fundeb - VAAT - 30%		240.000,00	240.000,00	162.415,75		162.415,75		77.584,25
17160000000 - Transferência de Recursos do Fundo Nacional de Assistência Social - FNAS								
17160000000 - Transferência de Recursos do Fundo Nacional de Assistência Social - FNAS								
17165001000 - Transferência de Recursos do Fundo Nacional de Assistência Social - FNAS - Principi								
17165001001 - Recursos do FNAS - Bloco FSB		125.000,00	125.000,00	31.820,00		31.820,00		93.180,00
17165001002 - Recursos do FNAS - Bloco GBF		35.000,00	35.000,00	9.600,00		9.600,00		25.400,00
17165001003 - Recursos do FNAS - Bloco GSUAS		10.000,00	10.000,00					10.000,00
17165001005 - Recursos do FNAS - PROCAD-SUAS		15.000,00	15.000,00					15.000,00
17165001006 - Rec. do FNAS - Estruturação da Rede de Serv. do SUAS - Custeio		400.000,00	400.000,00	300.000,00		300.000,00		100.000,00
17190000000 - Outras Transf. de Rec. da União e de suas Entidades								
17195800000 - Transferência Obrigatória Decorrente da Lei Complementar nº 176/2020								
17195801000 - Transferência Obrigatória Decorrente da Lei Complementar nº 176/2020 - Principal		132.000,00	132.000,00	33.567,44		33.567,44		98.432,56
17200000000 - Transferências dos Estados e do Distrito Federal e de suas Entidades								
17210000000 - Participação na Receita dos Estados e Distrito Federal								
17215000000 - Cota-Parte do ICMS								
17215001000 - Cota-Parte do ICMS - Principal		17.500.000,00	17.500.000,00	6.175.304,74		6.170.548,70		11.329.451,30
17215001001 - Cota-Parte do ICMS		120.000,00	120.000,00		4.756,04			120.000,00
17215001003 - Compensação Art. 4º da LC 194/2022								
17215100000 - Cota-Parte do IPVA								

MUNICÍPIO DE LARANJA DA TERRA
CONSOLIDADO MUNICÍPIO DE LARANJA DA TERRA
ESPIRITO SANTO
31.796.097/0001-14
BALANCETE ANALÍTICO DA RECEITA ORÇAMENTARIA
1º QUADRIMESTRE DE 2024

Descrição	Ficha	Arrecadação						Para Mais	Para Menos
		Orgado	Atualização	No Período	Anul. Período	Até o Período			
17215101000 - Cota-Parte do IPVA - Principal		1.100.000,00	1.100.000,00	674.006,87		674.006,87		425.993,13	
17215200000 - Cota-Parte do IPI - Municípios									
17215201000 - Cota-Parte do IPI - Municípios - Principal		220.000,00	220.000,00	65.701,82		65.701,82		154.298,18	
17215300000 - Cota-Parte da Contrib. de Intervenção no Domínio Econômico									
17215301000 - Cota-Parte da Contrib. de Intervenção no Domínio Econômico - Principal		5.000,00	5.000,00	10.107,87		10.107,87	5.107,87		
17220000000 - Transferências das Compensações Financeiras pela Exploração de Recursos Naturais									
17225200000 - Cota-Parte Royalties - Compensação Financeira pela Produção do Petróleo - Lei nº 79									
17225201000 - Cota-Parte Royalties - Compensação Financeira pela Produção do Petróleo - Lei nº 79		450.000,00	450.000,00	149.049,16	30.952,87	118.096,29		331.903,71	
17230000000 - Transferências de Rec. do Sistema Único de Saúde - SUS									
17230000000 - Transferências de Rec. do Sistema Único de Saúde - SUS									
17235001000 - Transferências de Rec. do Sistema Único de Saúde - SUS - Principal									
17235001001 - Recursos da Assistência Farmacêutica Básica		35.000,00	35.000,00	10.947,00		10.947,00		24.053,00	
17235001002 - Recursos de Emenda Parlamentar p/ Consórcio CIM Pedra Azul		1.000.000,00	1.000.000,00					1.000.000,00	
17235001004 - Recursos p/ Ações de Dengue		20.000,00	20.000,00	10.000,00		10.000,00		10.000,00	
17240000000 - Transferências de Convênios dos Estados e DF e de Suas Entidades									
17249900000 - Outras Transferências de Convênios dos Estados e DF e de Suas Entidades									
17249901000 - Outras Transferências de Convênios dos Estados e DF e de Suas Entidades - Principal									
17249901001 - Contrato 032/2022 SEAMA - PROESAM - Custeio		78.000,00	78.000,00	13.000,00		13.000,00		65.000,00	
17290000000 - Outras Transf. dos Estados e Distrito Federal									
17295100000 - Transferências de Estados destinadas à Assistência Social									
17295101000 - Transferências de Estados destinadas à Assistência Social - Principal									
17295101001 - Recursos do FEAS - Bloco Proteção Social Básica		125.000,00	125.000,00	67.872,00		67.872,00		57.128,00	
17295101002 - Recursos do FEAS - Bloco Benefícios Assistenciais		75.000,00	75.000,00	40.000,00		40.000,00		35.000,00	
17295101003 - Recursos do FEAS - Bloco Proteção Especial		85.000,00	85.000,00	195.608,00		195.608,00	110.608,00		
17295101005 - Recursos do FEAS - Programa Incluir									
17295200000 - Transferências de Recursos Destinadas a Programas de Educação									
17295201000 - Transferências de Recursos Destinadas a Programas de Educação - Principal									
17295201001 - Programa Estadual de Transporte Escolar - PETE		2.000.000,00	2.000.000,00	532.425,67	432.000,00	532.425,67		1.467.574,33	
17295201002 - Progr. Capix. de Fomento à Implem. de Escolas M. de Ens. Fund. em Tempo Integral -		2.268.000,00	2.268.000,00	2.691.000,00		2.259.000,00		9.000,00	
17295300000 - Cota-Parte da Transferência da Compensação Financeira das Perdas com Arrecadação									

MUNICÍPIO DE LARANJA DA TERRA
CONSOLIDADO MUNICÍPIO DE LARANJA DA TERRA
ESPIRITO SANTO
31.796.097/0001-14
BALANÇETE ANALÍTICO DA RECEITA ORÇAMENTARIA
1º QUADRIMESTRE DE 2024

Descrição	Ficha	Orçado	Atualização	Arrecadação		Para Mais	Para Menos
				No Período	Até o Período		
17295301000 - Cota-Parte da Transferência da Compensação Financeira das Perdas com Arrecadação							
17295301002 - Compensação Art. 4º da LC 194/2022				10.378,83	10.378,83	10.378,83	
17299900000 - Outras Transf. dos Estados e DF							
17299901000 - Outras Transf. dos Estados e DF - Principal							
17299901002 - Progr. Estadual de Compra Direta de Alimentos - CDA		230.000,00	230.000,00				230.000,00
17299901004 - Recursos para Cultura - FUNCULTURA		115.674,67	115.674,67				115.674,67
17500000000 - Transferências de Outras Instituições Públicas							
17510000000 - Transf. de Rec. do Fundo de Manut. e Desenvol. da Educação Básica e de Valorizacã							
17515000000 - Transf. de Rec. do Fundo de Manut. e Desenvol. da Educação Básica e de Valorizacã							
17515001000 - Transf. de Rec. do Fundo de Manut. e Desenvol. da Educação Básica e de Valorizacã							
17515001001 - Transf. de Rec. do Fundo de Manut. e Desenv. da Educação Básica e de Valoriz. dos I		6.370.000,00	6.370.000,00	2.388.674,51	2.388.674,51	2.388.674,51	3.981.325,49
17515001002 - Transf. de Rec. do Fundo de Manut. e Desenv. da Educação Básica e de Valoriz. dos I		2.730.000,00	2.730.000,00	1.023.717,66	1.023.717,66	1.023.717,66	1.706.282,34
TOTAL CATEGORIA ECONÔMICA		67.314.432,47	67.314.432,47	24.924.637,63	24.406.649,58		42.907.782,89
19000000000 - Outras Receitas Correntes							
19200000000 - Indenizações, Restituições e Ressarcimentos							
19200000000 - Indenizações, Restituições e Ressarcimentos							
19220000000 - Restituições							
19225000000 - Restituições de Recursos Recebidos do SUS							
19225001000 - Restituições de Recursos Recebidos do SUS - Principal							
19225001001 - Restituição de Recursos Recebido do SUS/FNS - Manutenção		500,00	500,00				500,00
19225001002 - Restituição de Recursos Recebido do SUS - Impostos e Transf. Impostos		20.000,00	20.000,00	650,00	650,00	650,00	19.350,00
19225100000 - Restituições de Recursos do FUNDEB							
19225101000 - Restituições de Recursos do FUNDEB - Principal							
19225101001 - Restituição de Recursos do FUNDEB - 70%		500,00	500,00	57.229,60	57.229,60	56.729,60	500,00
19225101002 - Restituição de Recursos do FUNDEB - 30%		500,00	500,00				
19229900000 - Outras Restituições							
19229901000 - Outras Restituições - Principal							
19229901001 - Outras Restituições - Recursos Ordinários		75.000,00	75.000,00	5.860,70	5.860,70	5.860,70	69.139,30
19229901002 - Outras Restituições - EDUCAÇÃO - Impostos e Transf. Impostos		500,00	500,00	330,99	330,99	330,99	169,01
19229901003 - Outras Restituições - ASSIST. SOCIAL - Recursos do Fundo		500,00	500,00	1.925,07	1.925,07	1.425,07	

MUNICÍPIO DE LARANJA DA TERRA
CONSOLIDADO MUNICÍPIO DE LARANJA DA TERRA
ESPIRITO SANTO
31.796.097/0001-14
BALANÇETE ANALÍTICO DA RECEITA ORÇAMENTARIA
1º QUADRIMESTRE DE 2024

Descrição	Ficha	Arrecadação						Para Mais	Para Menos
		Orçado	Atualização	No Período	Anul. Período	Até o Período			
19229901004 - Outras Restituições - Descontos - Recursos Ordinários		60.000,00	60.000,00	23.058,24		23.058,24		36.941,76	
19229901005 - Outras Restituições - SAÚDE - Descontos - Impostos e Transf. Impostos		40.000,00	40.000,00	20.440,98		20.440,98		19.559,02	
19229901006 - Outras Restituições - ASSIST. SOCIAL - Descontos - Rec. do Fundo		5.000,00	5.000,00	3.123,71		3.123,71		1.876,29	
19300000000 - Bens, Direitos e Valores Incorporados ao Patrimônio Público									
19310000000 - Bens, Direitos e Valores Incorporados ao Patrim. Público									
19310100000 - Bens, Direitos e Valores Perdidos em Favor do Poder Público em Crimes Comuns									
19310101000 - Bens, Direitos e Valores Perdidos em Favor do Poder Público em Crimes Comuns - Pr									
19310101001 - Dívida Ativa Não Tributária		25.000,00	25.000,00					25.000,00	
19310101002 - Multas e Juros de Dívida Ativa Não Tributária		1.000,00	1.000,00					1.000,00	
TOTAL CATEGORIA ECONÔMICA		228.500,00	228.500,00	112.619,29		112.619,29		115.880,71	
20000000000 - Receitas de Capital									
22000000000 - Alienação de Bens									
22100000000 - Alienação de Bens Móveis									
22130000000 - Alienação de Bens Móveis e Semoventes									
22130100000 - Alienação de Bens Móveis e Semoventes - Prefeitura									
22130101000 - Alienação de Bens Móveis e Semoventes - Principal									
22130101001 - Alienação de Bens Móveis e Semoventes - Principal		500.000,00	500.000,00					500.000,00	
22130101002 - Alienação de Bens Móveis e Semoventes - SAÚDE		200.000,00	200.000,00					200.000,00	
22130101003 - Alienação de Bens Móveis e Semoventes - ASSIST. SOCIAL		50.000,00	50.000,00					50.000,00	
TOTAL CATEGORIA ECONÔMICA		750.000,00	750.000,00					750.000,00	
24000000000 - Transferências de Capital									
24100000000 - Transferências da União e de suas Entidades									
24110000000 - Transferências de Rec. do Sistema Único de Saúde - SUS									
24115100000 - Transf. de Rec. do Sistema Único de Saúde - SUS - Fundo a Fundo - Bloco de Estrut.									
24115110000 - Transf. de Rec. do Bloco de Estrut. da Rede de Serv. Públ. de Saúde - Atenção Primár									
24115111000 - Transf. de Rec. do Bloco de Estrut. da Rede de Serv. Públ. de Saúde - Atenção Primár									
241151111001 - Estruturação de Unidades de Atenção Primária em Saúde		750.000,00	750.000,00	276.492,00		276.492,00		473.508,00	
24115120000 - Transf. de Rec. do Bloco de Estrut. da Rede de Serv. Públ. de Saúde - Atenção Especi									
24115121000 - Transf. de Rec. do Bloco de Estrut. da Rede de Serv. Públ. de Saúde - Atenção Especi									
24115121001 - Estruturação de Unidades de Atenção Especializada em Saúde		750.000,00	750.000,00					750.000,00	

MUNICÍPIO DE LARANJA DA TERRA
CONSOLIDADO MUNICÍPIO DE LARANJA DA TERRA
ESPIRITO SANTO
31.796.097/0001-14
BALANÇETE ANALÍTICO DA RECEITA ORÇAMENTARIA
1º QUADRIMESTRE DE 2024

Descrição	Ficha	Orçado	Atualização	Arrecadação		Até o Período	Para Mais	Para Menos
				No Período	Anul. Período			
24140000000 - Transferências de Convênios da União e de suas Entidades								
24145000000 - Transferências de Convênios da União para o Sistema Único de Saúde - SUS								
24145001000 - Transferências de Convênios da União para o Sistema Único de Saúde - SUS - Princip								
24145001002 - Contrato de Repasse 934316/2022 MS/CAIXA - Reforma de Unid. Especializ. em Sa		326.638,00	326.638,00					326.638,00
24145100000 - Transferências de Convênios da União destinadas a Programas de Educação								
24145101000 - Transferências de Convênios da União destinadas a Programas de Educação - Principa								
24145101001 - Termo de Compromisso FNDE 129812 - Construção Escola na Sede		2.439.790,17	2.439.790,17					2.439.790,17
24145200000 - Transferências de Convênios da União destinadas a Programas de Saneamento Básico								
24145201000 - Transferências de Convênios da União destinadas a Programas de Saneamento Básico								
24145201001 - Contrato de Rep. 908388/2020 MDR/CAIXA - Drenagem e Pavimentação		768.000,00	768.000,00	200.000,00		200.000,00		568.000,00
24145400000 - Transferências de Convênios da União destinadas a Programas de Infraestrutura em Tr								
24145401000 - Transferências de Convênios da União destinadas a Programas de Infraestrutura em Tr								
24145401004 - Contrato de Repasse 913657/2021 MDR - Recapeamento Asfáltico		481.104,00	481.104,00					481.104,00
24145401005 - Contrato de Repasse 910694/2022 MAPA - Construção de Pontes		238.750,00	238.750,00					238.750,00
24145401006 - Convênio 924751/2021 MDR - Veículos Pesados		480.000,00	480.000,00					480.000,00
24190000000 - Outras Transferências de Recursos da União e de suas Entidades								
24199900000 - Outras Transferências De Recursos da União e de suas Entidades								
24199901000 - Outras Transferências De Recursos da União e de suas Entidades - Principal								
24199901001 - Contrato de Rep. 897542/2020 Minist. Cidadania/CAIXA - Constr. Centro Conviv. p/		214.875,00	214.875,00					214.875,00
24199901004 - Contrato de Rep. 904597/2020 M. Cidadania/CAIXA - Constr. Quadra Poliesportiva		382.000,00	382.000,00					382.000,00
24199901005 - Contrato de Rep. 911606/2021 M. Cidadania/CAIXA - Constr. Centro Conviv. p/ Idos		382.000,00	382.000,00					382.000,00
24199901008 - Rec. do M. da Economia - Constr. Pontes (09032023 - 032596)		800.000,00	800.000,00					800.000,00
24199901009 - Rec. do M. da Economia - Constr. Pontes (09032023 - 033827)		300.000,00	300.000,00					300.000,00
24200000000 - Transferências dos Estados e do Distrito Federal e de suas Entidades								
24220000000 - Transferências de Convênios dos Estados e DF e de Suas Entidades								
24229900000 - Outras Transferências de Convênios dos Estados e DF e de Suas Entidades								
24229901000 - Outras Transferências de Convênios dos Estados e DF e de Suas Entidades - Principal								
24229901002 - Convênio 045/2023 SESP/PORT - Constr. Campo de Sobreiro				500.000,00		500.000,00		500.000,00
24290000000 - Outras Transf. de Rec. dos Estados								
24295100000 - Transferências de Rec. Destinados a Progs de Educação								

MUNICÍPIO DE LARANJA DA TERRA
CONSOLIDADO MUNICÍPIO DE LARANJA DA TERRA
ESPIRITO SANTO
31.796.097/0001-14
BALANÇETE ANALÍTICO DA RECEITA ORÇAMENTARIA
1º QUADRIMESTRE DE 2024

Descrição	Ficha	Orçado	Atualização	Arrecadação				Para Mais	Para Menos
				No Período	Anul. Período	Até o Período			
24295101000 - Transferências de Rec. Destinados a Proje. s de Educação - Principal									
24295101009 - Recursos do FUNPAES - Reforma Ampliação EMEF João Valim		480.000,00	480.000,00					480.000,00	
24295101010 - Recursos do FUNPAES - Reforma CEMEI Emílio Jaske		300.000,00	300.000,00					300.000,00	
24295101018 - Recursos do FUNPAES - Ref. e Ampl. Quadra da EMEIEFF Faz. Carlos Fick		2.353.200,00	2.353.200,00	1.411.920,00		1.411.920,00		941.280,00	
24299900000 - Outras Transf. de Rec. dos Estados									
24299901000 - Outras Transf. de Rec. dos Estados - Principal									
24299901001 - Recursos do Fundo de Desenvolvimento Municipal - FDM		3.534.434,39	3.534.434,39	559.203,06		559.203,06		2.975.231,33	
TOTAL CATEGORIA ECONÔMICA		14.980.791,56	14.980.791,56	2.947.615,06		2.947.615,06		12.033.176,50	
TOTAL DA RECEITA		89.310.935,03	89.310.935,03	29.729.416,01		519.265,91		60.100.784,93	

MUNICÍPIO DE LARANJA DA TERRA
CONSOLIDADO MUNICÍPIO DE LARANJA DA TERRA
ESPIRITO SANTO
31.796.097/0001-14
BALANÇETE ANALÍTICO DA RECEITA ORÇAMENTARIA
1º QUADRIMESTRE DE 2024

Descrição	Ficha	Arrecadação						Para Mais	Para Menos
		Orçado	Atualização	No Período	Anul. Período	Até o Período			
9510000000000 - Dedução FUNDEB - Receitas Correntes									
9517000000000 - Dedução FUNDEB - Transferências Correntes									
9517100000000 - Dedução FUNDEB - Transferências da União e de suas Entidades									
9517110000000 - Dedução FUNDEB - Transf. Decor. s de Participação na Receita da União									
9517115100000 - Dedução FUNDEB - Cota-Parte do Fundo de Participação dos Municípios - PFM									
9517115110000 - Dedução FUNDEB - Cota-Parte do Fundo de Participação dos Municípios - Cota M									
9517115111000 - Dedução FUNDEB - Dedução FUNDEB - Cota-Parte do Fundo de Participação dos		(3.950.000,00)	(3.950.000,00)	(1.485.876,95)		(1.485.876,95)	2.464.123,05		
9517115200000 - Dedução FUNDEB - Cota-Parte do Imposto Sobre a Propriedade Territorial Rural									
9517115201000 - Dedução FUNDEB - Dedução FUNDEB - Cota-Parte do Imposto Sobre a Propriedade		(2.200,00)	(2.200,00)	(176,99)		(176,99)	2.023,01		
9517200000000 - Dedução FUNDEB - Transferências dos Estados e do Distrito Federal e de suas Ent									
9517210000000 - Dedução FUNDEB - Participação na Receita dos Estados e Distrito Federal									
9517215000000 - Dedução FUNDEB - Cota-Parte do ICMS									
9517215001000 - Dedução FUNDEB - Cota-Parte do ICMS - Principal									
9517215001001 - Dedução FUNDEB - Dedução FUNDEB - Cota-Parte do ICMS		(3.500.000,00)	(3.500.000,00)	(1.235.282,05)		(1.235.282,05)	2.264.717,95		
9517215001003 - Dedução FUNDEB - Dedução FUNDEB - Compensação Art. 4º da LC 194/2022		(24.000,00)	(24.000,00)				24.000,00		
9517215100000 - Dedução FUNDEB - Cota-Parte do IPVA									
9517215101000 - Dedução FUNDEB - Dedução FUNDEB - Cota-Parte do IPVA - Principal		(220.000,00)	(220.000,00)	(134.579,95)		(134.579,95)	85.420,05		
9517215200000 - Dedução FUNDEB - Cota-Parte do IPI - Municípios									
9517215201000 - Dedução FUNDEB - Dedução FUNDEB - Cota-Parte do IPI - Municípios - Principe		(44.000,00)	(44.000,00)	(13.140,36)		(13.140,36)	30.859,64		
9517290000000 - Dedução FUNDEB - Outras Transf. dos Estados e Distrito Federal									
9517295300000 - Dedução FUNDEB - Cota-Parte da Transferência da Compensação Financeira das F									
9517295301000 - Dedução FUNDEB - Cota-Parte da Transferência da Compensação Financeira das F									
9517295301002 - Dedução FUNDEB - Dedução FUNDEB - Compensação Art. 4º da LC 194/2022				(2.075,77)		(2.075,77)		2.075,77	
TOTAL CATEGORIA ECONÔMICA		(7.740.200,00)	(7.740.200,00)	(2.871.132,07)		(2.871.132,07)	4.869.067,93		
TOTAL DA RECEITA		(7.740.200,00)	(7.740.200,00)	(2.871.132,07)		(2.871.132,07)	4.869.067,93		
TOTAL LÍQUIDO		81.570.735,03	81.570.735,03	26.858.283,94		26.339.018,03		55.231.717,00	

MUNICIPIO DE LARANJA DA TERRA
CONSOLIDADO MUNICIPIO DE LARANJA DA TERRA
ESPIRITO SANTO
31.796.097/0001-14
BALANCETE ANALÍTICO DA RECEITA ORÇAMENTARIA
1º QUADRIMESTRE DE 2024

Descrição	Ficha	Arrecadação						Para Mais	Para Menos
		Orgão	Atualização	No Período	Anul. Período	Até o Período			

MUNICÍPIO DE LARANJA DA TERRA
CONSOLIDADO MUNICÍPIO DE LARANJA DA TERRA
ESPIRITO SANTO
31.796.097/0001-14
DEMONSTRATIVO DA DESPESA POR PERÍODO
1º QUADRIMESTRE DE 2024

Código	Fonte	Descrição	DESPESA FIXADA	MODIF. ATÉ O PERÍODO		DESPESA FIXADA ATUAL	DESPESA EMPENHADA		DESPESA LIQUIDADADA		DESPESA PAGA		DESPESA EMPENHADA A PAGAR	DOTAÇÃO ATUAL
				Anulações	Suplement.		No Período	Até o Período	No Período	Até o Período	No Período	Até o Período		
17550000000		RECURSOS DE ALIENAÇÃO DE BENS/ATIVOS - ADMINIS	761.500,00	503.099,24	258.400,76	250,00	250,00	4,53	4,53	4,53	4,53	245,47	258.400,76	
17590000000		RECURSOS VINCULADOS A FUNDOS	81.700,00	150,00	81.700,00	1.056.156,54	1.056.156,54	616.046,43	616.046,43	488.457,24	488.457,24	567.699,30	81.450,00	
18990000000		OUTROS RECURSOS VINCULADOS	1.966.700,00	9.236,15	1.975.936,15	5.500,00	5.500,00	15.951,50	15.951,50	15.951,50	15.951,50	5.500,00	1.080.703,52	
25000015000		RECEITA DE IMPOSTOS E DE TRANSFERÊNCIA DE IMPO				15.951,50	15.951,50	15.951,50	15.951,50	15.951,50	15.951,50			
25010000000		OUTROS RECURSOS NÃO VINCULADOS				87.588,00	39.404,00	15.951,50	15.951,50	15.951,50	15.951,50	39.404,00	48.184,00	
25500000000		TRANSFERÊNCIA DO SALARIO EDUCACAO				1.057.147,93	627.147,13	458.618,40	458.618,40	458.618,40	458.618,40	168.528,73	430.000,80	
25760000000		TRANSFERÊNCIAS DE RECURSOS DOS ESTADOS PARA P				113.641,03	112.205,13	87.605,82	87.605,82	87.605,82	87.605,82	24.599,31	1.435,90	
26000000000		TRANSFERÊNCIAS FUNDO A FUNDO DE RECURSOS DO S				2.572,88	2.572,88					2.572,88		
26010000000		TRANSFERÊNCIAS FUNDO A FUNDO DE RECURSOS DO S				8.517,12	8.517,12					8.517,12		
26210000000		TRANSFERÊNCIAS FUNDO A FUNDO DE RECURSOS DO S				175,00	175,00					130,60		
26310000000		CONVÊNIO 896531/2019/MS/AMPL. UNID. ESP. EM SAÚDE				141.183,61	141.183,61					141.183,61		
26600000000		TRANSFERÊNCIA DE RECURSOS DO FUNDO NACIONAL				302.621,88	236.621,88	29.914,81	29.914,81	29.914,81	29.914,81	206.707,07	66.000,00	
26610000000		TRANSFERÊNCIA DE RECURSOS DOS FUNDOS ESTADUA				83.900,96	83.900,96	59.733,61	59.733,61	37.191,38	37.191,38	46.709,58		
26650000000		CONVÊNIO 009/2023 SETADES - VEÍCULO E COMPUTADO				100.000,00	100.000,00						100.000,00	
27000000000		CONTR. REP. 904597/2020 M. CIDADANIA/CAIXA/CONSTR.				24.836,21	24.836,21	24.836,21	24.836,21	24.836,21	24.836,21	271.848,87	55,48	
27040000000		TRANSFERÊNCIAS DA UNIÃO REFERENTES A COMPENS				47.380,00	42.860,00	6.942,00	6.942,00	6.942,00	6.942,00	35.918,00	4.520,00	
27060000000		TRANSFERÊNCIA ESPECIAL DA UNIÃO		688.915,27		688.915,27	688.915,27	295.314,46	295.314,46	295.314,46	295.314,46	393.600,81	411.084,73	
27080000000		TRANSFERÊNCIA DA UNIÃO REFERENTE À COMPENSAÇ				12.000,00	12.000,00						12.000,00	
27490000000		OUTRAS VINCULAÇÕES DE TRANSFERÊNCIAS				218.296,10	218.294,44	31.309,55	31.309,55	31.309,55	31.309,55	218.294,44	1,66	
27510000000		RECURSOS DA CONTRIBUIÇÃO PARA O CUSTEIO DO SE				164.802,15	164.802,15					133.492,60		
27550000000		RECURSOS DE ALIENAÇÃO DE BENS/ATIVOS - ADMINIS				50,00	50,00					50,00		
28990000000		OUTROS RECURSOS VINCULADOS				12.773,81	12.773,81	600,81	600,81	600,81	600,81	12.173,00		
TOTAL GERAL			81.570.735,03	11.610.494,46	15.491.332,64	85.451.573,21	45.615.651,38	45.615.651,38	20.225.442,66	20.225.442,66	17.392.525,17	17.392.525,17	28.223.126,21	39.835.921,83

MUNICIPIO DE LARANJA DA TERRA
CONSOLIDADO MUNICIPIO DE LARANJA DA TERRA
ESPIRITO SANTO
31.796.097/0001-14
DEMONSTRATIVO DA DESPESA POR PERÍODO
1º QUADRIMESTRE DE 2024

Código	Descrição	DESPESA FIXADA	MODIF. ATÉ O PERÍODO		DESPESA FIXADA ATUAL	DESPESA EMPENHADA		DESPESA LIQUIDADADA		DESPESA PAGA		DESPESA EMPENHADA A PAGAR	DOTAÇÃO ATUAL
			Anulações	Suplement.		No Período	Até o Período	No Período	Até o Período	No Período	Até o Período		
031	Ação Legislativa	2.979.614,96	17.000,00	17.000,00	2.979.614,96	1.048.504,16	1.048.504,16	745.036,01	745.036,01	745.036,01	745.036,01	303.468,15	1.931.110,80
122	Administração Geral	12.227.530,92	375.940,40	1.017.949,05	12.869.539,57	6.712.439,77	6.712.439,77	3.551.477,07	3.551.477,07	2.964.272,47	2.964.272,47	3.743.167,30	6.157.099,88
123	Administração Financeira	2.117.103,58	19.199,24	83.027,27	2.180.931,61	1.212.254,94	1.212.254,94	657.378,46	657.378,46	588.176,80	588.176,80	624.078,14	968.676,67
124	Controle Interno	110.850,00	4.700,00	36.050,00	142.200,00	82.078,40	82.078,40	42.790,74	42.790,74	34.288,01	34.288,01	47.790,39	60.121,60
126	Tecnologia da Informação	34.800,00	34.800,00	2.900,00	24.600,00	3.000,00	3.000,00	3.000,00	3.000,00	3.000,00	3.000,00	281.991,15	21.600,00
128	Formação de Recursos Humanos	33.000,00	11.300,00	178.720,00	377.290,02	360.640,02	360.640,02	78.648,87	78.648,87	78.648,87	78.648,87	281.991,15	16.650,00
129	Administração de Receitas	208.300,00	9.729,98	16.400,00	16.400,00								
131	Comunicação Social	16.400,00	16.400,00										
182	Defesa Civil	158.770,00	666,00	29.182,12	187.286,12	124.669,46	124.669,46	41.838,12	41.838,12	32.277,46	32.277,46	92.392,00	62.616,66
241	Assistência ao Idoso	927.485,00	146.712,36	96.083,00	876.855,64	369.424,76	369.424,76	166.243,18	166.243,18	166.243,18	166.243,18	203.181,58	507.430,88
242	Assistência ao Portador de Deficiência	33.150,00	320,00	7.850,00	40.680,00	37.550,00	37.550,00	12.500,00	12.500,00	12.500,00	12.500,00	25.050,00	3.130,00
243	Assistência à Criança e ao Adolescente	351.750,00	73.410,54	73.521,54	351.861,00	117.374,79	117.374,79	72.621,78	72.621,78	52.522,43	52.522,43	64.852,36	64.852,36
244	Assistência Comunitária	2.676.150,00	220.136,28	623.835,01	3.079.848,73	1.095.412,61	1.095.412,61	626.712,11	626.712,11	476.580,69	476.580,69	618.831,92	234.486,21
301	Atenção Básica	22.399.756,98	1.659.389,69	1.875.597,33	22.615.964,62	10.749.683,91	10.749.683,91	5.076.980,11	5.076.980,11	4.370.672,33	4.370.672,33	6.379.011,58	11.866.280,71
303	Suporte Profilático e Terapêutico	730.800,00	730.800,00		730.800,00	480.424,92	480.424,92	362.908,79	362.908,79	362.908,79	362.908,79	117.516,13	26.840,00
304	Vigilância Sanitária	46.300,00	46.300,00		46.300,00	74.842,00	74.842,00	74.842,00	74.842,00	74.842,00	74.842,00	22.884,70	26.840,00
305	Vigilância Epidemiológica	180.200,00	180.200,00		180.200,00	29.402,40	29.402,40	29.402,40	29.402,40	29.402,40	29.402,40	6.517,70	150.797,60
361	Ensino Fundamental	19.601.966,59	2.015.738,35	3.029.668,89	20.615.897,13	10.399.319,10	10.399.319,10	3.993.537,81	3.993.537,81	3.341.951,02	3.341.951,02	7.057.368,08	10.216.578,03
365	Educação Especial	2.614.950,00	322.649,07	764.087,80	3.065.388,73	2.393.504,09	2.393.504,09	1.230.070,86	1.230.070,86	1.230.070,86	1.230.070,86	1.482.373,60	662.884,64
367	Educação Especial	9.250,00	2.550,42	6.699,58	6.699,58	20.772,00	20.772,00	96.123,67	96.123,67	96.123,67	96.123,67	20.772,00	1.044.288,05
392	DETERMINADO CULTURAL	169.435,22	5.300,00	900.924,83	1.065.060,05	20.772,00	20.772,00	96.123,67	96.123,67	96.123,67	96.123,67	11.083,09	91.439,05
451	Infra-estrutura Urbana	651.385,65	487.560,38	34.820,54	198.645,81	107.206,76	107.206,76	388.968,57	388.968,57	388.968,57	388.968,57	1.114.216,68	192.828,84
482	Serviços Urbanos	1.823.000,00	294.766,22	167.780,31	1.696.014,09	1.503.185,25	1.503.185,25	388.968,57	388.968,57	388.968,57	388.968,57	1.114.216,68	900,00
482	Habitafacção Urbana	900,00	900,00		900,00								900,00
511	Saneamento Básico Rural	177.600,00	160.680,65		16.919,35								16.919,35
512	Saneamento Básico Urbano	1.432.300,00	2.772.400,00	514.608,56	1.674.508,56	1.666.470,02	1.666.470,02	702.198,01	702.198,01	702.198,01	702.198,01	964.272,01	8.038,54
541	Preservação e Conservação Ambiental	63.750,00	3.500,00	93.287,51	153.537,51	123.287,51	123.287,51	35.246,77	35.246,77	35.246,77	35.246,77	88.040,74	30.250,00
542	Controle Ambiental	26.200,00	24.100,00	400,00	2.500,00	500,00	500,00					500,00	2.000,00
543	Recuperação de Áreas Degradadas	2.000,00	600,00		1.400,00								1.400,00
544	Recursos Hídricos	1.660.358,78	16.000,00	720.264,31	2.364.623,09	2.362.421,43	2.362.421,43	84.152,28	84.152,28	84.152,28	84.152,28	2.278.269,15	2.201,66
606	Extensão Rural	743.403,82	1.004,44	13.972,21	757.275,59	735.775,59	735.775,59	600.871,64	600.871,64	308.426,56	308.426,56	427.349,03	21.500,00
607	Irrigação	1.700,00	1.411,31		288,69								288,69
608	Promoção da Produção Agropecuária	3.377.814,60	875.494,38	8.270,76	2.510.590,98	1.110.059,66	1.110.059,66	474.249,06	474.249,06	474.249,06	474.249,06	635.810,60	1.400.531,32
691	Promoção Comercial	1.900,00	1.400,00	16.073,10	16.573,10	16.273,10	16.273,10	7.699,85	7.699,85	7.699,85	7.699,85	8.573,25	300,00
695	Turismo	33.439,45	26.939,45		6.500,00								6.500,00
722	Telecomunicações	1.100,00	1.100,00		1.000,00								1.000,00
782	Transporte Rodoviário	2.649.019,05	2.401.365,83	2.344.336,23	2.591.989,45	1.473.164,56	1.473.164,56	772.901,89	772.901,89	760.482,54	760.482,54	712.682,02	1.118.824,89
812	Desporto Comunitário	598.801,00	1.400,00	686.095,56	1.283.496,56	1.186.285,56	1.186.285,56	279.812,88	279.812,88	279.812,88	279.812,88	906.472,68	97.211,00
813	Lazer	39.100,00	12.454,56	6.365,80	33.011,24	19.724,61	19.724,61	17.229,73	17.229,73	17.229,73	17.229,73	2.494,88	13.286,63
999	Reserva de Contingência	658.399,43			658.399,43								658.399,43
TOTAL		81.570.735,03	9.517.215,55	13.398.053,73	85.451.573,21	45.615.651,38	45.615.651,38	20.225.442,66	20.225.442,66	17.392.525,17	17.392.525,17	28.223.126,21	39.835.921,83
TOTAL GERAL		81.570.735,03	9.517.215,55	13.398.053,73	85.451.573,21	45.615.651,38	45.615.651,38	20.225.442,66	20.225.442,66	17.392.525,17	17.392.525,17	28.223.126,21	39.835.921,83

MUNICÍPIO DE LARANJA DA TERRA
CONSOLIDADO MUNICÍPIO DE LARANJA DA TERRA
ESPIRITO SANTO
31.796.097/0001-14
DEMONSTRATIVO DA DESPESA POR PERÍODO
1º QUADRIMESTRE DE 2024

Código	Descrição	DESPESA FIXADA	MODIF. ATÉ O PERÍODO		DESPESA FIXADA ATUAL	DESPESA EMPENHADA		DESPESA LIQUIDADADA		DESPESA PAGA		DESPESA EMPENHADA A PAGAR	DOTAÇÃO ATUAL
			Anulações	Suplement.		No Período	Até o Período	No Período	Até o Período	No Período	Até o Período		

MUNICÍPIO DE LARANJA DA TERRA
CONSOLIDADO MUNICÍPIO DE LARANJA DA TERRA
ESPIRITO SANTO
31.796.097/0001-14
DEMONSTRATIVO DA DESPESA POR PERÍODO
1º QUADRIMESTRE DE 2024

Código	Descrição	DESPESA FIXADA	MODIF. ATÉ O PERÍODO		DESPESA FIXADA ATUAL	DESPESA EMPENHADA		DESPESA LIQUIDADADA		DESPESA PAGA		DESPESA EMPENHADA A PAGAR	DOTAÇÃO ATUAL
			Anulações	Suplement.		No Período	Até o Período	No Período	Até o Período	No Período	Até o Período		
101	CÂMARA MUNICIPAL DE LARANJA DA TERRA	2.979.614,96	17.000,00	17.000,00	2.979.614,96	1.048.504,16	1.048.504,16	745.036,01	745.036,01	745.036,01	745.036,01	303.468,15	1.931.110,80
102	GABINETE DO PREFEITO	801.750,00	82.000,00	12.599,53	732.349,53	276.708,87	276.708,87	128.930,31	128.930,31	103.811,62	103.811,62	172.897,25	455.640,66
103	FUNDO MUNICIPAL DE PROTEÇÃO E DEFESA CIVIL	4.800,00			4.800,00								4.800,00
104	PROCURADORIA MUNICIPAL	339.450,00	6.066,17	1.366,17	334.750,00	122.785,97	122.785,97	104.390,75	104.390,75	80.541,31	80.541,31	42.244,66	211.964,03
105	SECRETARIA MUNICIPAL DE ADMINISTRAÇÃO	2.370.250,00	173.657,34	613.083,39	2.809.675,05	1.743.670,01	1.743.670,01	839.560,23	839.560,23	705.258,92	705.258,92	1.038.411,09	1.066.005,04
106	SECRETARIA MUNICIPAL DE FINANÇAS	2.325.403,58	28.929,22	261.747,27	2.558.221,63	1.572.894,96	1.572.894,96	736.027,33	736.027,33	666.825,67	666.825,67	906.069,29	985.326,67
107	FUNDO DE DESENVOLVIMENTO MUNICIPAL	3.585.034,39	959.142,91	721.378,87	3.347.270,55	2.810.082,98	2.810.082,98	586.808,41	586.808,41	294.363,33	294.363,33	2.515.719,65	537.187,37
108	SECRETARIA MUNICIPAL DE EDUCAÇÃO	3.814.160,00	55.639,01	384.992,15	4.143.513,14	2.277.757,05	2.277.757,05	1.023.523,86	1.023.523,86	903.006,54	903.006,54	1.374.750,51	1.865.756,09
109	FUNDO M. DE MANUT. E DESENV. DA EDUC. BÁSICA E	18.415.937,97	916.647,60	3.604.626,06	21.103.916,43	12.603.642,56	12.603.642,56	5.203.234,77	5.203.234,77	4.232.707,61	4.232.707,61	8.370.934,95	8.500.273,87
110	FUNDO M. DA EDUCAÇÃO INFANTIL E ENSINO FUNDA	3.211.500,00	1.168.230,10	189.130,63	7.000,00	189.180,63	189.180,63	20.373,90	20.373,90	20.373,90	20.373,90	168.806,73	2.043.219,90
111	FUNDO MUNICIPAL DOS DIREITOS DA PESSOA IDOSA	7.000,00			7.000,00								7.000,00
112	FUNDO MUNICIPAL DE DESENVOLVIMENTO RURAL	42.500,00	150,00	150,00	42.500,00	250,00	250,00	4,53	4,53	4,53	4,53	245,47	5.400,00
114	SECRETARIA M. DE MEIO AMBIENTE E RECURSOS HI	787.756,43	119.038,75	156.487,51	825.205,59	605.078,41	605.078,41	221.833,41	221.833,41	203.848,90	203.848,90	401.229,51	2.201.127,18
115	FUNDO MUNICIPAL DE CONSERVAÇÃO AMBIENTAL	11.150,00			11.150,00								11.150,00
116	SECRETARIA MUNICIPAL DE OBRAS E SERVIÇOS UR	8.980.145,62	2.940.749,17	3.090.561,44	9.129.957,89	6.132.541,42	6.132.541,42	2.893.161,74	2.893.161,74	2.703.132,60	2.703.132,60	3.429.408,82	2.997.416,47
117	SECRETARIA MUNICIPAL DE CULTURA E ESPORTES	1.088.131,00	52.179,45	1.660.010,24	2.695.961,79	1.491.650,42	1.491.650,42	443.549,14	443.549,14	415.669,29	415.669,29	1.075.981,13	1.204.311,37
118	FUNDO MUNICIPAL DE SAÚDE	125.924,67			125.924,67								125.924,67
119	FUNDO MUNICIPAL DE ASSISTÊNCIA SOCIAL	23.357.056,98	1.659.389,69	1.930.979,33	23.628.646,62	11.334.353,23	11.334.353,23	5.544.133,30	5.544.133,30	4.831.307,82	4.831.307,82	6.503.045,41	12.294.293,39
121	CONTROLOADORIA GERAL DO MUNICÍPIO	3.729.235,00	251.942,90	651.289,55	4.128.581,65	1.619.762,16	1.619.762,16	878.077,07	878.077,07	707.846,30	707.846,30	911.915,86	2.508.819,49
123	COORDENADORIA MUNICIPAL DE DEFESA CIVIL	110.850,00	4.700,00	36.050,00	142.200,00	82.078,40	82.078,40	42.790,74	42.790,74	34.288,01	34.288,01	47.790,39	60.121,60
124	SECRETARIA MUNICIPAL DE PLANEJAMENTO	153.970,00	666,00	29.182,12	182.486,12	124.669,46	124.669,46	41.838,12	41.838,12	32.277,46	32.277,46	92.392,00	57.816,66
125	SECRETARIA M. DE AGRICULTURA E DESENVOLVIM	451.700,00	5.500,00	64,44	446.264,44	185.058,04	185.058,04	120.573,37	120.573,37	92.820,98	92.820,98	92.237,06	261.206,40
126	FUNDO MUNICIPAL DE SEGURANÇA PÚBLICA	4.200,00	1.075.587,24	37.356,03	3.171.183,39	1.394.982,65	1.394.982,65	651.595,67	651.595,67	619.404,37	619.404,37	775.578,28	1.776.200,74
127	RESERVA DE CONTINGÊNCIA	658.399,43			658.399,43								4.200,00
999	TOTAL	81.570.735,03	9.517.215,55	13.398.053,73	85.451.573,21	45.615.651,38	45.615.651,38	20.225.442,66	20.225.442,66	17.392.525,17	17.392.525,17	28.223.126,21	39.835.921,83
	TOTAL GERAL	81.570.735,03	9.517.215,55	13.398.053,73	85.451.573,21	45.615.651,38	45.615.651,38	20.225.442,66	20.225.442,66	17.392.525,17	17.392.525,17	28.223.126,21	39.835.921,83

**MUNICIPIO DE LARANJA DA TERRA
CONSOLIDADO MUNICIPIO DE LARANJA DA TERRA
ESPIRITO SANTO
31.796.097/0001-14
DEMONSTRATIVO DA DESPESA POR PERÍODO
1º QUADRIMESTRE DE 2024**

Código	Descrição	DESPESA FIXADA	MODIF. ATÉ O PERÍODO		DESPESA FIXADA ATUAL	DESPESA EMPENHADA		DESPESA LIQUIDADADA		DESPESA PAGA		DESPESA EMPENHADA A PAGAR	DOTAÇÃO ATUAL
			Anulações	Suplement.		No Período	Até o Período	No Período	Até o Período	No Período	Até o Período		
PAGAMENTOS ORÇAMENTÁRIOS													
01	Legislativa	2.979.614,96	17.000,00	17.000,00	2.979.614,96	1.048.504,16	1.048.504,16	745.036,01	745.036,01	745.036,01	745.036,01	303.468,15	1.931.110,80
04	Administrativa	10.929.624,50	416.430,61	933.654,17	11.446.848,06	6.092.656,08	6.092.656,08	3.309.771,28	3.309.771,28	2.765.379,61	2.765.379,61	3.327.276,47	5.354.191,98
06	Segurança Pública	162.970,00	666,00	29.182,12	191.486,12	124.669,46	124.669,46	41.838,12	41.838,12	32.277,46	32.277,46	911.915,86	66.816,66
08	Assistência Social	3.988.535,00	440.579,18	801.289,55	4.349.245,37	1.619.762,16	1.619.762,16	878.077,07	878.077,07	707.846,30	707.846,30	911.915,86	2.729.483,21
10	Saúde	23.357.056,98	1.659.389,69	1.930.979,33	23.628.646,62	11.334.353,23	11.334.353,23	5.544.133,30	5.544.133,30	4.831.307,82	4.831.307,82	6.503.045,41	12.294.293,39
12	Educação	26.040.326,59	2.396.576,85	4.178.748,84	27.822.498,58	15.070.580,24	15.070.580,24	6.247.132,53	6.247.132,53	5.156.088,05	5.156.088,05	9.914.492,19	12.751.918,34
13	Cultura	5.300,00	5.300,00	900.924,83	1.065.060,05	20.772,00	20.772,00	485.092,24	485.092,24	485.092,24	485.092,24	20.772,00	1.044.288,05
15	Urbanismo	2.474.385,65	782.326,60	202.600,85	1.894.659,90	1.610.392,01	1.610.392,01	485.092,24	485.092,24	485.092,24	485.092,24	1.125.299,77	284.267,89
16	Habitatio	900,00	900,00	51.460,86	1.691.427,91	1.666.470,02	1.666.470,02	702.198,01	702.198,01	702.198,01	702.198,01	964.272,01	24.957,89
17	Saneamento	1.609.900,00	433.080,65	813.951,82	2.522.060,60	2.486.208,94	2.486.208,94	1.19.399,05	1.19.399,05	1.19.399,05	1.19.399,05	2.366.809,89	35.851,66
18	Gestão Ambiental	1.752.308,78	44.200,00	22.242,97	3.268.155,26	1.845.835,25	1.845.835,25	1.075.120,70	1.075.120,70	782.675,62	782.675,62	1.063.159,63	1.422.320,01
20	Agricultura	4.122.918,42	877.006,13	16.073,10	2.307,10	1.6273,10	1.6273,10	7.699,85	7.699,85	7.699,85	7.699,85	8.573,25	6.800,00
23	Comércio e Serviços	35.339,45	28.339,45	1.000,00	2.591.989,45	1.473.164,56	1.473.164,56	772.901,89	772.901,89	760.482,54	760.482,54	712.682,02	1.118.824,89
24	Comunicações	2.100,00	1.100,00	692.461,36	1.316.507,80	1.206.010,17	1.206.010,17	297.042,61	297.042,61	297.042,61	297.042,61	908.967,56	110.497,63
26	Transporte	2.649.019,05	2.401.365,83	2.344.336,23	2.591.989,45	1.473.164,56	1.473.164,56	772.901,89	772.901,89	760.482,54	760.482,54	712.682,02	1.118.824,89
27	Desporto e Lazer	637.901,00	13.854,56	692.461,36	1.316.507,80	1.206.010,17	1.206.010,17	297.042,61	297.042,61	297.042,61	297.042,61	908.967,56	110.497,63
99	RESERVA DE CONTINGÊNCIA	658.399,43	658.399,43	658.399,43	658.399,43	658.399,43	658.399,43	658.399,43	658.399,43	658.399,43	658.399,43	658.399,43	658.399,43
TOTAL		81.570.735,03	9.517.215,58	13.398.053,73	85.451.573,21	45.615.651,38	45.615.651,38	20.225.442,66	20.225.442,66	17.392.525,17	17.392.525,17	28.223.126,21	39.835.921,83
TOTAL GERAL		81.570.735,03	9.517.215,58	13.398.053,73	85.451.573,21	45.615.651,38	45.615.651,38	20.225.442,66	20.225.442,66	17.392.525,17	17.392.525,17	28.223.126,21	39.835.921,83

MUNICIPIO DE LARANJA DA TERRA
CONSOLIDADO MUNICIPIO DE LARANJA DA TERRA
ESPIRITO SANTO
31.796.097/0001-14
BALANCETE DA DESPESA EXTRA ORÇAMENTÁRIA
1º QUADRIMESTRE DE 2024

Descrição	No Período	Anulado No Período	Até o Período
RESUMO			
TOTAL DAS DESPESAS ORÇAMENTÁRIAS	17.392.525,17	175.758,87	17.392.525,17
TOTAL DAS DESPESAS EXTRA-ORÇAMENTÁRIAS	6.993.092,91	175.758,87	6.817.334,04
TOTAL DAS TRANSFERÊNCIAS FINANCEIRAS CONCEDIDAS	5.352.671,44	175.758,87	5.352.671,44
SUBTOTAL	29.738.289,52	175.758,87	29.562.530,65
SALDO DISPONÍVEL	22.677.137,37		22.677.137,37
TOTAL GERAL	52.415.426,89	175.758,87	52.239.668,02

MUNICÍPIO DE LARANJA DA TERRA
CONSOLIDADO MUNICÍPIO DE LARANJA DA TERRA
ESPIRITO SANTO
31.796.097/0001-14
RESUMO DA RECEITA POR FONTE DE RECURSO
1º QUADRIMESTRE DE 2024

RESUMO POR FONTE DE RECURSO	Orçado	Atualização	No Período	Anul. Período	Até o Período	Para Mais	Para Menos
150000000000 - RECURSOS NÃO VINCIULADOS DE IMPOSTOS E TRANSFERÊNCIAS DE IMPOSTOS	21.527.085,00	21.527.085,00	7.476.383,84	3.281,65	7.473.102,19		14.053.982,81
150000150000 - RECEITA DE IMPOSTOS E DE TRANSFERÊNCIA DE IMPOSTOS - SAÚDE	10.979.125,00	10.979.125,00	3.814.710,08	1.189,00	3.813.521,08		7.165.603,92
150000250000 - RECEITA DE IMPOSTOS E DE TRANSFERÊNCIA DE IMPOSTOS - MDE	3.589.590,00	3.589.590,00	1.073.035,99	285,39	1.072.750,60		2.516.839,40
150100000000 - OUTROS RECURSOS NÃO VINCIULADOS	942.100,00	942.100,00	118.805,35		118.805,35		823.294,65
150200000000 - RECURSOS NÃO VINCIULADOS DA COMPENSAÇÃO DE IMPOSTOS			5.085,62		5.085,62	5.085,62	
150200150000 - RECURSOS DA COMPENSAÇÃO DE IMPOSTOS - SAÚDE			2.594,71		2.594,71	2.594,71	
150200250000 - RECURSOS DA COMPENSAÇÃO DE IMPOSTOS - EDUCAÇÃO			622,73		622,73	622,73	
154000030000 - TRANSFERÊNCIAS DO FUNDEB - IMPOSTOS E TRANSFERÊNCIAS DE IMPOSTOS - 30%	2.730.500,00	2.730.500,00	1.023.717,66		1.023.717,66		1.706.782,34
154000700000 - TRANSFERÊNCIAS DO FUNDEB - IMPOSTOS E TRANSFERÊNCIAS DE IMPOSTOS - 70%	6.470.500,00	6.470.500,00	2.477.770,67		2.477.770,67		3.992.729,33
154200300000 - TRANSFERÊNCIAS DO FUNDEB - COMPLEMENTAÇÃO DA UNIÃO - VAAT - 30%	240.000,00	240.000,00	162.415,75		162.415,75		77.584,25
154200700000 - TRANSFERÊNCIAS DO FUNDEB - COMPLEMENTAÇÃO DA UNIÃO - VAAT - 70%	560.000,00	560.000,00	378.970,12		378.970,12		181.029,88
155000000000 - TRANSFERÊNCIA DO SALÁRIO EDUCAÇÃO	420.000,00	420.000,00	208.601,43		208.601,43		211.398,57
155100000000 - TRANSFERÊNCIAS DE RECURSOS DO FNDE REFERENTES AO PROGRAMA DINEHIC	7.000,00	7.000,00	478,68		478,68		6.521,32
155200000000 - TRANSFERÊNCIAS DE RECURSOS DO FNDE REFERENTES AO PROGRAMA NACIONAL	279.500,00	279.500,00	32.179,44		32.179,44		247.320,56
155300000000 - TRANSFERÊNCIAS DE RECURSOS DO FNDE REFERENTES AO PROGRAMA NACIONAL	206.000,00	206.000,00	89.751,57		89.751,57		116.248,43
156900000000 - OUTRAS TRANSFERÊNCIAS DE RECURSOS DO FNDE	139.157,80	139.157,80	6.861,48		6.861,48		132.296,32
157000000001 - TC1298122018 FNDE/CONSTR. ESCOLA SEDE	2.514.790,17	2.514.790,17	9.507,57		9.507,57		2.505.282,60
157100000001 - CONVENÍO 440/1998 SEDU/QUADRA	60,00	60,00	18,37		18,37		41,63
157600000000 - TRANSFERÊNCIAS DE RECURSOS DOS ESTADOS PARA PROGRAMAS DE EDUCAÇÃO	7.625.300,00	7.625.300,00	4.813.669,23	432.000,00	4.381.669,23		3.243.650,77
160000000000 - TRANSFERÊNCIAS FUNDO A FUNDO DE RECURSOS DO SUS PROVENIENTES DO GD	5.293.800,00	5.293.800,00	909.888,61	51.557,00	858.331,61		4.435.468,39
160100000000 - TRANSFERÊNCIAS FUNDO A FUNDO DE RECURSOS DO SUS PROVENIENTES DO GD	1.550.000,00	1.550.000,00	309.003,11		309.003,11		1.240.996,89
160400000000 - TRANSFERÊNCIAS PROVENIENTES DO GOVERNO FEDERAL DESTINADAS AO VENC	1.144.000,00	1.144.000,00	360.208,00		360.208,00		783.792,00
160500000000 - ASSISTÊNCIA FINANCEIRA DA UNIÃO DESTINADA A COMPLEMENTAÇÃO AO PNC/			147.139,48		147.139,48		
162100000000 - TRANSFERÊNCIAS FUNDO A FUNDO DE RECURSOS DO SUS PROVENIENTES DO GD	1.058.000,00	1.058.000,00	22.112,18		22.112,18	147.139,48	
163100000001 - CONVENÍO 896531/2019/MS/AMPL. UNID. ESP. EM SAÚDE	5.000,00	5.000,00	2.456,78		2.456,78		1.035.887,82
163200000001 - CONV. DOS ESTADOS (CONV. 026/2022 SES/EAQUIPAMENTO)	326.638,00	326.638,00	233,60		233,60		2.543,22
166000000000 - TRANSFERÊNCIA DE RECURSOS DO FUNDO NACIONAL DE ASSISTÊNCIA SOCIAL	3.000,00	3.000,00	364.958,52		364.958,52		326.638,00
166100000000 - TRANSFERÊNCIA DE RECURSOS DOS FUNDOS ESTADUAIS DE ASSISTÊNCIA SOCIAL	623.550,00	623.550,00	310.193,01		310.193,01		2.766,40
166500000001 - CONTR REP 897542/2020/M. CIDADANIA/CAIXA/CONSTR. CENTRO DE CONVIVENC	305.000,00	305.000,00	2.092,97		2.092,97		258.591,48
166500000002 - CONTR REP 911606/2021 M. CIDADANIA/CAIXA/CONSTR. CENTRO DE CONVIVENC	382.000,00	382.000,00				5.193,01	
166500000003 - CONVENÍO 009/2023 SETADES - VEÍCULO E COMPUTADORES			2.569,85		2.569,85	2.569,85	
166900000000 - OUTROS RECURSOS VINCIULADOS A ASSISTÊNCIA SOCIAL	247.500,00	247.500,00	5.719,29		5.719,29		241.780,71
170000000003 - CONTR REP 908388/2020 MDR/CAIXA/DRE/NAAGEM E PAVIMENTAÇÃO	773.000,00	773.000,00	201.557,14		201.557,14		571.442,86
170000000006 - CONTR REP 899199/2020 M. CIDADANIA/CAIXA/CONSTR. CAMPO DE FUTEBOL	3.000,00	3.000,00					3.000,00
170000000008 - CONTR REP 904597/2020 M. CIDADANIA/CAIXA/CONSTR. QUADRA POLIESPORTIVA	382.000,00	382.000,00	9.813,53		9.813,53		372.186,47
170000000009 - CONTR REP 913657/2021 MDR/CAIXA/RECAPAAMENTO ASFÁLTICO	481.104,00	481.104,00	6.882,14		6.882,14		474.221,86
170000000010 - CONVENÍO 924751/2021/MDR/VEÍCULOS PESADOS	480.000,00	480.000,00					480.000,00
170000000011 - CONTR REP 910694/2022 MAPA/CONSTRUÇÃO DE PONTES	238.750,00	238.750,00					480.000,00
170100000001 - CONVENÍO 094/2018 SEDURB/RECAPAAMENTO ASFÁLTICO	500,00	500,00	167,66		167,66		480.000,00
170100000002 - CONVENÍO 033/2021 SEDURB/REVESTIMENTO ASFÁLTICO	1.500,00	1.500,00	551,95		551,95		332,34
170100000006 - CONV. DOS ESTADOS (CONV. 008/2022 - SEAGM/UDAS DE CAÇAU)	83.000,00	83.000,00	17.637,88		17.637,88		948,05
170100000007 - CONVENÍO Nº 045/2023 SESP/RT - Contr. Campo Futebol de Sobrito	2.500,00	2.500,00	3.065,05		3.065,05		65.362,12
170500000000 - TRANSFERÊNCIAS DOS ESTADOS REFERENTES A COMPENSAÇÕES FINANCEIRAS P	460.000,00	460.000,00	511.350,57	30.952,87	511.350,57	511.350,57	
170600000000 - TRANSFERÊNCIA ESPECIAL DA UNIÃO	1.100.000,00	1.100.000,00	152.314,79		152.314,79		338.638,08
170800000000 - TRANSFERÊNCIA DA UNIÃO REFERENTE À COMPENSAÇÃO FINANCEIRA DE RECIB	42.000,00	42.000,00	30.122,93		30.122,93		1.069.877,07
171100000000 - DEMAIS TRANSFERÊNCIAS OBRIGATORIAS NÃO DECORRENTES DE REPARTIÇÕES	137.000,00	137.000,00	36.181,93		36.181,93		5.818,07
171500000000 - TRANSFERÊNCIAS DESTINADAS AO SETOR CULTURAL - LC 195/2022 - ART. 5º - ADC			33.999,32		33.999,32		
171600000000 - TRANSFERÊNCIAS DESTINADAS AO SETOR CULTURAL - LC 195/2022 - ART. 8º - DEB			5.540,06		5.540,06	5.540,06	
			917,46		917,46		103.000,68

**MUNICÍPIO DE LARANJA DA TERRA
CONSOLIDADO MUNICÍPIO DE LARANJA DA TERRA
ESPIRITO SANTO
31.796.097/0001-14
RESUMO DA RECEITA POR FONTE DE RECURSO
1º QUADRIMESTRE DE 2024**

RESUMO POR FONTE DE RECURSO	Orçado	Atualização	No Período	Anul. Período	Até o Período	Para Mais	Para Menos
1720000000000 - TRANSFERÊNCIAS DA UNIÃO REFERENTES ÀS PARTICIPAÇÕES NA EXPLORAÇÃO DE	2.635.000,00	2.635.000,00	815.359,80		815.359,80		1.819.640,20
1749000000000 - OUTRAS VINCULAÇÕES DE TRANSFERÊNCIAS	3.720.110,06	3.720.110,06	581.439,24		581.439,24		3.138.670,82
1750000000000 - RECURSOS DA CONTRIBUIÇÃO DE INTERVENÇÃO NO DOMÍNIO ECONÔMICO - CID	5.200,00	5.200,00	10.267,91		10.267,91	5.067,91	
1751000000000 - RECURSOS DA CONTRIBUIÇÃO PARA O CUSTEIO DO SERVIÇO DE ILUMINAÇÃO P	820.000,00	820.000,00	297.526,35		297.526,35		522.473,65
1753000000000 - RECURSOS DE ALIENAÇÃO DE BENS/ATIVOS - ADMINISTRAÇÃO DIRETA	761.500,00	761.500,00	261,93		261,93		761.238,07
1759000000000 - RECURSOS VINCULADOS A FUNDOS	42.500,00	42.500,00	1.667,54		1.667,54		40.832,46
1899000000000 - OUTROS RECURSOS VINCULADOS	15.500,00	15.500,00	9.903,07		9.903,07		5.596,93
TOTAL GERAL:	81.570.735,03	81.570.735,03	26.858.283,94		26.339.018,03	686.646,45	55.918.363,45

MUNICÍPIO DE LARANJA DA TERRA
CONSOLIDADO PODER EXECUTIVO
ESPIRITO SANTO
31.796.097/0001-14
RESUMO DA RECEITA POR FONTE DE RECURSO
1º QUADRIMESTRE DE 2024

RESUMO POR FONTE DE RECURSO	Orçado	Atualização	No Período	Anul. Período	Até o Período	Para Mais	Para Menos
150000000000 - RECURSOS NÃO VINCULADOS DE IMPOSTOS E TRANSFERÊNCIAS DE IMPOSTOS	21.527.085,00	21.527.085,00	7.476.383,84	3.281,65	7.473.102,19		14.053.982,81
150000150000 - RECEITA DE IMPOSTOS E DE TRANSFERÊNCIA DE IMPOSTOS - SAÚDE	10.979.125,00	10.979.125,00	3.814.710,08	1.189,00	3.813.521,08		7.165.603,92
150000250000 - RECEITA DE IMPOSTOS E DE TRANSFERÊNCIA DE IMPOSTOS - MDE	3.589.590,00	3.589.590,00	1.073.035,99	285,39	1.072.750,60		2.516.839,40
150100000000 - OUTROS RECURSOS NÃO VINCULADOS	942.100,00	942.100,00	118.805,35		118.805,35		823.294,65
150200000000 - RECURSOS NÃO VINCULADOS DA COMPENSAÇÃO DE IMPOSTOS			5.085,62		5.085,62		
150200150000 - RECURSOS DA COMPENSAÇÃO DE IMPOSTOS - SAÚDE			2.594,71		2.594,71		
150200250000 - RECURSOS DA COMPENSAÇÃO DE IMPOSTOS - EDUCAÇÃO			622,73		622,73		
154000300000 - TRANSFERÊNCIAS DO FUNDER - IMPOSTOS E TRANSFERÊNCIAS DE IMPOSTOS - 30%	2.730.500,00	2.730.500,00	1.023.717,66		1.023.717,66		1.706.782,34
154000700000 - TRANSFERÊNCIAS DO FUNDER - IMPOSTOS E TRANSFERÊNCIAS DE IMPOSTOS - 70%	6.470.500,00	6.470.500,00	2.477.770,67		2.477.770,67		3.992.729,33
154200300000 - TRANSFERÊNCIAS DO FUNDER - COMPLEMENTAÇÃO DA UNIÃO - VAAT - 30%	240.000,00	240.000,00	162.415,75		162.415,75		77.584,25
154200700000 - TRANSFERÊNCIAS DO FUNDER - COMPLEMENTAÇÃO DA UNIÃO - VAAT - 70%	560.000,00	560.000,00	378.970,12		378.970,12		181.029,88
155000000000 - TRANSFERÊNCIA DO SALÁRIO EDUCAÇÃO	420.000,00	420.000,00	208.601,43		208.601,43		211.398,57
155100000000 - TRANSFERÊNCIAS DE RECURSOS DO FNDE REFERENTES AO PROGRAMA DINHEIRO	7.000,00	7.000,00	478,68		478,68		6.521,32
155200000000 - TRANSFERÊNCIAS DE RECURSOS DO FNDE REFERENTES AO PROGRAMA NACIONAL	279.500,00	279.500,00	32.179,44		32.179,44		247.320,56
155300000000 - TRANSFERÊNCIAS DE RECURSOS DO FNDE REFERENTES AO PROGRAMA NACIONAL	206.000,00	206.000,00	89.751,57		89.751,57		116.248,43
156900000000 - OUTRAS TRANSFERÊNCIAS DE RECURSOS DO FNDE	139.157,80	139.157,80	6.861,48		6.861,48		132.296,32
157000000001 - CONVÊNIO 4401/1998 SEDUC/QUADRA	2.514.790,17	2.514.790,17	9.507,57		9.507,57		2.505.282,60
157000000001 - CONVÊNIO 4401/1998 SEDUC/QUADRA	60,00	60,00	18,37		18,37		41,63
157600000000 - TRANSFERÊNCIAS DE RECURSOS DOS ESTADOS PARA PROGRAMAS DE EDUCAÇÃO	7.625.300,00	7.625.300,00	4.813.669,23	432.000,00	4.381.669,23		3.243.630,77
160000000000 - TRANSFERÊNCIAS FUNDO A FUNDO DE RECURSOS DO SUS PROVENIENTES DO GD	5.293.800,00	5.293.800,00	909.888,61	51.557,00	858.331,61		4.435.468,39
160100000000 - TRANSFERÊNCIAS FUNDO A FUNDO DE RECURSOS DO SUS PROVENIENTES DO GD	1.550.000,00	1.550.000,00	309.003,11		309.003,11		1.240.996,89
160400000000 - TRANSFERÊNCIAS PROVENIENTES DO GOVERNO FEDERAL DESTINADAS AO VENC	1.144.000,00	1.144.000,00	360.208,00		360.208,00		783.792,00
160500000000 - ASSISTÊNCIA FINANCEIRA DA UNIÃO DESTINADA À COMPLEMENTAÇÃO AO PAG	1.144.000,00	1.144.000,00	147.139,48		147.139,48		996.860,52
162100000000 - TRANSFERÊNCIAS FUNDO A FUNDO DE RECURSOS DO SUS PROVENIENTES DO GO	1.058.000,00	1.058.000,00	22.112,18		22.112,18		1.035.887,82
163100000001 - CONVÊNIO 896531/2019/MS/AMPL. UNID. ESP. EM SAÚDE	5.000,00	5.000,00	2.456,78		2.456,78		2.543,22
163100000002 - CONVÊNIO 934316/2022/MS/REJ. DE UNID. ESPECIALIZ. EM SAÚDE	326.638,00	326.638,00	233,60		233,60		326.638,00
163200000001 - CONV. DOS ESTADOS (CONV. 026/2022) SESA/EQUIPAMENTO	3.000,00	3.000,00	233,60		233,60		2.766,40
166000000000 - TRANSFERÊNCIA DE RECURSOS DO FUNDO NACIONAL DE ASSISTÊNCIA SOCIAL -	623.550,00	623.550,00	364.958,52		364.958,52		258.591,48
166100000000 - TRANSFERÊNCIA DE RECURSOS DOS FUNDOS ESTADUAIS DE ASSISTÊNCIA SOCIAL	305.000,00	305.000,00	310.193,01		310.193,01		5.193,01
166500000000 - CONTR REP 897542/2020 M. CIDADANIA/CAIXA/CONSTR. CENTRO DE CONVIVÊNCI	217.375,00	217.375,00	2.092,97		2.092,97		215.282,03
166500000002 - CONTR REP 911606/2021 M. CIDADANIA/CAIXA/CONSTR. CENTRO DE CONVIVÊNCI	382.000,00	382.000,00	2.569,85		2.569,85		382.000,00
166500000003 - CONVÊNIO 009/2023 SETADES - VEÍCULO E COMPUTADORES			5.719,29		5.719,29		
166900000000 - OUTROS RECURSOS VINCULADOS À ASSISTÊNCIA SOCIAL	247.500,00	247.500,00	5.719,29		5.719,29		241.780,71
170000000003 - CONTR REP 908388/2020 MDR/CAIXA/ADMINISTRAÇÃO E PAVIMENTAÇÃO	773.000,00	773.000,00	201.557,14		201.557,14		571.442,86
170000000006 - CONTR REP 899199/2020 M. CIDADANIA/CAIXA/CONSTR. CAMPO DE FUTEBOL	3.000,00	3.000,00	9.813,53		9.813,53		3.000,00
170000000008 - CONTR REP 904597/2020 M. CIDADANIA/CAIXA/CONSTR. QUADRA POLIESPORTIVA	382.000,00	382.000,00	6.882,14		6.882,14		372.186,47
170000000009 - CONTR REP 913657/2021 MDR/CAIXA/RECAPAMENTO ASFALTICO	481.104,00	481.104,00	2.569,85		2.569,85		474.221,86
170000000010 - CONVÊNIO 924751/2021/MDR/VEÍCULOS E PESADOS	480.000,00	480.000,00	167,66		167,66		480.000,00
170000000011 - CONTR REP 910694/2022 MAPA/CONSTRUÇÃO DE PONTES	238.750,00	238.750,00	551,95		551,95		238.750,00
170100000001 - CONVÊNIO 094/2018 SEDURB/RECAPAMENTO ASFALTICO	500,00	500,00	17.637,88		17.637,88		332,34
170100000002 - CONVÊNIO 033/2021 SEDURB/REVESTIMENTO ASFALTICO	1.500,00	1.500,00	3.065,05		3.065,05		948,05
170100000005 - CONV. DOS ESTADOS (CONTRATO 032/2022 - SEMA/M/PROESAM/CUSTEIO	83.000,00	83.000,00	511.350,57		511.350,57		65.362,12
170100000006 - CONV. DOS ESTADOS (CONV. 008/2022 - SEAG/MDUDAS DE CACAU)	2.500,00	2.500,00	152.314,79		152.314,79		1.069.877,07
170100000007 - CONVÊNIO N° 045/2023 SESP/PORT - Cont. Campo Futebol de Sobrado			30.122,93		30.122,93		5.818,07
170500000000 - TRANSFERÊNCIAS DOS ESTADOS REFERENTES À COMPENSAÇÕES FINANCEIRAS P	460.000,00	460.000,00	36.181,93		36.181,93		424.818,07
170600000000 - TRANSFERÊNCIA ESPECIAL DA UNIÃO	1.100.000,00	1.100.000,00	33.999,32		33.999,32		1.066.000,68
170800000000 - TRANSFERÊNCIAS DA UNIÃO REFERENTE À COMPENSAÇÃO FINANCEIRA DE RECUR	42.000,00	42.000,00	5.540,06		5.540,06		36.459,94
171100000000 - DENÍCIAS TRANSFERÊNCIAS OBRIGATORIAS NÃO DECORRENTES DE REPARTIÇÕES	137.000,00	137.000,00	917,46		917,46		136.082,54
171500000000 - TRANSFERÊNCIAS DESTINADAS AO SETOR CULTURAL - LC 195/2022 - ART. 5º - ADE							
171600000000 - TRANSFERÊNCIAS DESTINADAS AO SETOR CULTURAL - LC 195/2022 - ART. 8º - DEVE							

MUNICÍPIO DE LARANJA DA TERRA
CONSOLIDADO PODER EXECUTIVO
ESPIRITO SANTO
31.796.097/0001-14
RESUMO DA RECEITA POR FONTE DE RECURSO
1º QUADRIMESTRE DE 2024

RESUMO POR FONTE DE RECURSO	Orcado	Atualização	No Período	Anul. Período	Até o Período	Para Mais	Para Menos
1720000000000 - TRANSFERÊNCIAS DA UNIÃO REFERENTES AS PARTICIPAÇÕES NA EXPLORAÇÃO DE	2.635.000,00	2.635.000,00	815.359,80		815.359,80		1.819.640,20
1749000000000 - OUTRAS VINCULAÇÕES DE TRANSFERÊNCIAS	3.720.110,06	3.720.110,06	581.439,24		581.439,24		3.138.670,82
1750000000000 - RECURSOS DA CONTRIBUIÇÃO DE INTERVENÇÃO NO DOMÍNIO ECONÔMICO - CID	5.200,00	5.200,00	10.267,91		10.267,91	5.067,91	
1751000000000 - RECURSOS DA CONTRIBUIÇÃO PARA O CUSTEIO DO SERVIÇO DE ILUMINAÇÃO P.	820.000,00	820.000,00	297.526,35		297.526,35		522.473,65
1755000000000 - RECURSOS DE ALIENAÇÃO DE BENS/ATIVOS - ADMINISTRAÇÃO DIRETA	761.500,00	761.500,00	261,93		261,93		761.238,07
1759000000000 - RECURSOS VINCULADOS A FUNDOS	42.500,00	42.500,00	1.667,54		1.667,54		40.832,46
1899000000000 - OUTROS RECURSOS VINCULADOS	15.500,00	15.500,00	9.903,07		9.903,07		5.596,93
TOTAL GERAL:	81.570.735,03	81.570.735,03	26.858.283,94		26.339.018,03	686.646,45	55.918.363,45

MUNICÍPIO DE LARANJA DA TERRA
CONSOLIDADO PODER EXECUTIVO
ESPIRITO SANTO
31.796.097/0001-14
BALANÇETE DA DESPESA POR ELEMENTO DE DESPESA
1º QUADRIMESTRE DE 2024

Descrição	Autorização		Empenhado		Saldo da Dotação	Liquidação		Empenhado a Liquidar	Pago		Liquidado a Pagar	Empenhado a Pagar
	Ordado	Atualizado	No Período	Até o Período		No Período	Até o Período		No Período	Até o Período		
33903900000 - OUTROS SERVIÇOS DE TERCEIROS-PESSOA JURIDICA	8.854.945,67	12.456.265,11	8.494.221,42	8.494.221,42	3.962.043,69	2.452.797,72	2.452.797,72	6.041.423,70	2.402.345,97	2.402.345,97	50.451,75	6.091.875,45
33904000000 - SERVIÇOS DE TECNOLOGIA DA INFORMACÃO E COM	16.100,00	100,00			100,00							
33904100000 - CONTRIBUIÇÕES	480.739,82	480.939,82	480.626,73	480.626,73	313,09	280.928,75	280.928,75	199.697,98	280.928,75	280.928,75		199.697,98
33904600000 - AUXÍLIO-ALIMENTAÇÃO	1.700,00	1.100,00			1.100,00							
33904700000 - ORÇAMENTO TRIBUTARIAS E CONTRIBUTIVAS	12.200,00	36.510,00	33.910,00	33.910,00	2.600,00	11.062,83	11.062,83	22.847,17	706,73	706,73	10.356,10	33.203,27
33904800000 - OUTROS AUXÍLIOS FINANCEIROS A PESSOA FISICA	5.200,00	5.200,00			5.200,00							
33904900000 - AUXÍLIO-TRANSPORTE	14.100,00	13.500,00	443,32	443,32	13.056,68	443,32	443,32		381,66	381,66	61,66	61,66
33909100000 - SENTENÇAS JUDICIAIS	286.581,49	276.581,49			276.581,49							
33909200000 - DESPESAS DE EXERCÍCIOS ANTERIORES	26.350,00	132.080,64	114.544,79	114.544,79	17.535,85	108.741,04	108.741,04	5.803,75	108.741,04	108.741,04		5.803,75
33909300000 - INDENIZACÕES E RESTITUIÇÕES	45.310,00	149.712,44	116.684,51	116.684,51	33.027,93	61.086,69	61.086,69	55.597,82	61.086,69	61.086,69		55.597,82
33930000000 - APLICAÇÃO DIRETA DECORRENTE DE OPERAÇÃO DE	3.252.238,80	2.266.075,62	2.217.138,60	2.217.138,60	48.937,02	733.739,80	733.739,80	1.483.398,80	733.739,80	733.739,80		1.483.398,80
33933900000 - OUTROS SERVIÇOS DE TERCEIROS - PESSOA JURIDIC	3.252.238,80	2.266.075,62	2.217.138,60	2.217.138,60	48.937,02	733.739,80	733.739,80	1.483.398,80	733.739,80	733.739,80		1.483.398,80
40000000000 - DESPESAS DE CAPITAL	18.929.401,44	18.477.616,40	18.477.616,40	18.477.616,40	8.109.239,47	2.846.617,16	2.846.617,16	7.521.759,77	2.554.172,08	2.554.172,08	292.445,08	7.814.204,85
44000000000 - INVESTIMENTOS	18.744.401,44	18.292.616,40	10.309.596,36	10.309.596,36	7.983.020,04	2.787.836,59	2.787.836,59	7.521.759,77	2.495.391,51	2.495.391,51	292.445,08	7.814.204,85
44500000000 - TRANSFERÊNCIAS A INSTITUIÇÕES PRIVADAS SEM FI	154.242,20	154.242,20			154.242,20							
44504200000 - AUXÍLIOS	154.242,20	154.242,20			154.242,20							
44710000000 - TRANSFERÊNCIAS A CONSÓRCIOS PÚBLICOS MEDIAN	2.268,63	2.288,63	2.283,17	2.283,17	5,46	761,44	761,44	1.521,73	761,44	761,44		1.521,73
44717000000 - RATEIO PELA PARTICIPAÇÃO EM CONSÓRCIO PÚBLIC	2.268,63	2.288,63	2.283,17	2.283,17	5,46	761,44	761,44	1.521,73	761,44	761,44		1.521,73
44900000000 - APLICAÇÕES DIRETAS	18.587.890,61	18.136.085,57	10.307.313,19	10.307.313,19	7.828.772,38	2.787.075,15	2.787.075,15	7.520.238,04	2.494.630,07	2.494.630,07	292.445,08	7.812.683,12
44903000000 - MATERIAL DE CONSUMO	41.610,55	39.810,55			39.810,55							
44903900000 - OUTROS SERVIÇOS DE TERCEIROS - PESSOA JURIDIC	3.050,00	1.250,00			1.250,00							
44905100000 - OBRAS E INSTALAÇÕES	14.426.011,71	13.949.160,80	9.557.514,01	9.557.514,01	4.391.646,79	2.379.467,12	2.379.467,12	7.178.046,89	2.087.022,04	2.087.022,04	292.445,08	7.470.491,97
44905200000 - EQUIPAMENTO E MATERIAL PERMANENTE	4.106.968,35	4.142.925,53	749.799,18	749.799,18	3.393.126,35	407.608,03	407.608,03	342.191,15	407.608,03	407.608,03		342.191,15
44906100000 - AQUISIÇÃO DE IMÓVEIS	10.250,00	2.938,69			2.938,69							
46000000000 - AMORTIZAÇÃO DE DIVIDA	185.000,00	185.000,00	58.780,57	58.780,57	126.219,43	58.780,57	58.780,57		58.780,57	58.780,57		58.780,57
46900000000 - APLICAÇÕES DIRETAS	185.000,00	185.000,00	58.780,57	58.780,57	126.219,43	58.780,57	58.780,57		58.780,57	58.780,57		58.780,57
46907100000 - PRINCIPAL DA DIVIDA CONTRATUAL RESGATADO	185.000,00	185.000,00	58.780,57	58.780,57	126.219,43	58.780,57	58.780,57		58.780,57	58.780,57		58.780,57
90000000000 - RESERVA DE CONTINGÊNCIA	658.399,43	658.399,43			658.399,43							
99000000000 - RESERVA DE CONTINGÊNCIA	658.399,43	658.399,43			658.399,43							
99990000000 - RESERVA DE CONTINGÊNCIA	658.399,43	658.399,43			658.399,43							
99999900000 - RESERVA DE CONTINGÊNCIA / RESERVA DO RPPS	658.399,43	658.399,43			658.399,43							
Total da Fonte de Recurso:	78.591.120,07	82.471.958,25	44.567.147,22	44.567.147,22	37.904.811,03	19.480.406,65	19.480.406,65	25.086.740,57	16.647.489,16	16.647.489,16	2.832.917,49	27.919.658,06
Total do Órgão:	78.591.120,07	82.471.958,25	44.567.147,22	44.567.147,22	37.904.811,03	19.480.406,65	19.480.406,65	25.086.740,57	16.647.489,16	16.647.489,16	2.832.917,49	27.919.658,06

MUNICIPIO DE LARANJA DA TERRA
CONSOLIDADO PODER EXECUTIVO
ESPIRITO SANTO
31.796.097/0001-14
BALANCETE DA DESPESA EXTRA ORÇAMENTÁRIA
1º QUADRIMESTRE DE 2024

Descrição	RESUMO		
	No Período	Anulado No Período	Até o Período
TOTAL DAS DESPESAS ORÇAMENTÁRIAS	16.647.489,16		16.647.489,16
TOTAL DAS DESPESAS EXTRA-ORÇAMENTÁRIAS	6.859.576,43	174.758,87	6.684.817,56
TOTAL DAS TRANSFERÊNCIAS FINANCEIRAS CONCEDIDAS	5.352.671,44		5.352.671,44
SUBTOTAL	28.859.737,03	174.758,87	28.684.978,16
SALDO DISPONÍVEL	22.445.899,94		22.445.899,94
TOTAL GERAL	51.305.636,97	174.758,87	51.130.878,10